



**РОССИЙСКИЙ
ЗЕРНОВОЙ СОЮЗ**

БЮЛЛЕТЕНЬ

№ 35 (857)

Сентябрь 2022

СОДЕРЖАНИЕ:

График мероприятий 2022	3
Анонс мероприятий РЗС	5
Новости от членов РЗС	7
Новости РЗС	10
Предложение об информационно-аналитическом обеспечении	13
Новости рынка зерна	15
Российская Федерация	15
Украина	23
Беларусь	27
Казахстан	29
Новости мирового рынка зерна	32
Торги на Чикагской товарной бирже (СВОТ)	36
Индексы Международного совета по зерну (IGC) и динамика мировой торговли	37
Тендеры	39
Конъюнктура рынка зерна	40
Информация ООО «ПроЗерно»	40
Динамика цен по экономическим зонам России	47

**Информационный бюллетень выпускается аппаратом Президента РЗС
Воспроизведение и распространение информации, содержащейся в данном
издании.**

разрешается по согласованию с правообладателем

**По вопросам информационного обеспечения
Обращаться по тел.: +7 (495) 369-44-58, доб. 112**



График мероприятий Российского Зернового Союза на 2022 г

16 марта	III Агрологистическая конференция “GrainLogistics: New erosh”, Москва, Россия
7-10 июня	XXIII Международный зерновой раунд «Рынок зерна – вчера, сегодня, завтра» Геленджик, Россия
8 сентября	XXVII Международная конференция «Причерноморское зерно и масличные 2022/23», Ростов-на-Дону, Россия
4-7 октября	XIII Международная зерновая торговая конференция «Global Grain Outlook», Баку, Азербайджан

Подробную информацию о предварительной программе, регистрации и условиях участия Вы можете получить по телефонам или электронной почте:

Phone: +7 (495) 369-44-53

e-mail: rzs@grun.ru



Российский Зерновой Союз проведет XII Международную зерновую торговую конференцию «Global Grain Outlook», 4 октября - 7 октября 2022 года, Азербайджан, г. Баку, «Holiday Inn 4*».

Выбор Азербайджана, как места проведения конференции, связан с его уникальным географическим положением, которое позволяет рассматривать его как связующее звено между зерновыми рынками Причерноморья, Азии и Ближнего Востока, а также формированием позитивного имиджа Азербайджана и его позиционирования как «Зерновых ворот» между Исламским миром и странами Причерноморского региона.

В рамках Конференции предусматривается широкая дискуссия о средне- и долгосрочных тенденциях развития зернового производства, путях содействия инвестициям, включая коллективные несколькими заинтересованными странами, в зерновое производство и инфраструктуру зернового рынка, и механизмах финансирования производства и торговли зерном. Участники обсудят подходы к определению «справедливой» цены на зерно на основе баланса интересов как производителей, так и потребителей, и меры по обеспечению доступности продуктов переработки зерна для всех групп населения различных стран. Важным и актуальным вопросом является новое качество зерновой логистики, создание новых транспортных коридоров, в том числе использование для поставок зерна «Шелкового пути», создание зернового коридора Север-Юг с выходом на Персидский залив и др.

За всё время проведения Международной зерновой торговой конференции приняли участие около 3 000 представителей из более чем 30 стран мира, в том числе из России, Украины, Казахстана, США, Великобритании, Швейцарии, Германии, Франции, Турции, Египта, Сирии, Саудовской Аравии, ОАЭ, Иордании, Ливана, Туниса, Алжира и других стран.

Регистрационный взнос для одного участника
При оплате регистрационного взноса с «11» июля по «31» августа 2022
г.

<i>Стоимость для 1 участника</i>	<i>Стоимость для второго участника при условии участия 2-х и более представителей от одной компании(скидка 10%)</i>	<i><u>Стоимость для членов РЗС</u></i>
<i>60 000 рублей</i>	<i>54 000 рублей</i>	<i>45 000 рублей</i>

При оплате регистрационного взноса с «1» сентября по «4» октября 2022 г.

<i>Стоимость для 1 участника</i>	<i>Стоимость для второго участника при условии участия 2-х и более представителей от одной компании(скидка 10%)</i>	<i><u>Стоимость для членов РЗС</u></i>
<i>75 000 рублей</i>	<i>67 500 рублей</i>	<i>60 000 рублей</i>

Регистрационный взнос включает:

- * участие в сессионных заседаниях согласно программе конференции
- * пакет информационных материалов конференции (каталог конференции, раздаточный материал, список участников с контактной информацией, презентации докладов)
- * синхронный перевод (русский/английский)
- * размещение визитки компании в каталоге конференции
- * кофе-брейки, обеды
- * заключительный Гала-ужин в честь участников конференции


Подробную информацию о предварительной программе, регистрации и условиях участия, спонсорской и информационной поддержке конференции вы можете получить по телефонам или электронной почте:

т/ф.: +7 (495) 369-44-53;

e-mail: rzs@grun.ru, tev@grun.ru, fll@grun.ru



Отель **Holiday Inn Baku** расположен в самом сердце делового Баку, недалеко от элитного торгово-развлекательного центра Port Baku и является оптимальным выбором для деловых и туристических поездок. **Holiday Inn Baku** предлагает гостям 223 прекрасно оборудованных номера с захватывающим видом на Каспийское море или с панорамой центральной части города Баку.



INN Spa - полностью оборудованный SPA- и фитнес-центр с сауной, паровой баней и крытым бассейном, а также несколькими процедурными кабинетами. Профессиональные терапевты помогут Вам позаботиться о здоровье и помогут расслабиться после насыщенного дня.

Насладитесь захватывающим панорамным видом на город из окон ресторана "Marina 18" на 18 этаже отеля, а наши повара побалуют Вас изысканными блюдами азербайджанской и европейской кухни.

А после работы Вы всегда сможете выпить кофе в нашем лобби-баре "Sagi" или расслабиться в уютном Mezzanine Lounge. Мы с нетерпением ждем встречи с Вами в одном из самых замечательных отелей в Баку - **Holiday Inn Baku**.

Адрес: ул. Кейкаб Ханум Сафаралиева, 5, AZ1010, Баку, Азербайджан

Заезд: 14.00

Выезд: 12.00

По вопросам бронирования номеров sales@hi-baku.com
Контактный номер по вопросам бронирования номеров **+ 994 12 5991100**

Новости Членов РЗС



Сервер хранения данных проекта “Российская Зерновая Сеть” локализован в России

Начиная с 2021 года согласно Федеральному закону от 1 мая 2019 г. N 90-ФЗ «О внесении изменений в Федеральный закон „О связи“ и Федеральный закон „Об информации, информационных технологиях и о защите информации“» хранение, обработка, накопление и т.д. данных, поступающих в том числе и от участников Российской Зерновой Сети, будет осуществляться на сервере, расположенном на территории Российской Федерации.

Члены Российского Зернового Союза неоднократно обращались в союз с просьбой оказания содействия в создании единых и понятных механизмов оценки качества зерна.

РЗС несколько лет занимался мониторингом рынка в Российской Федерации в поисках организации, которая могла бы обеспечить единую независимую систему оценки качества зерна и зернопродуктов.

Не найдя такую среди отечественных организаций, мы приняли решение по участию совместно с компанией FOSS в создании и реализации проекта «Российская Зерновая Сеть», путем реализации которого удастся прийти к единым стандартам оценки качества зерна и зернопродуктов, понятному и корректному арбитражу, прозрачности и транспарентности анализов зерна для всех участников зернового рынка.

Основное преимущество единого механизма мониторинга качества зерна – это то, что риск фальсификации результатов на местах сводится до минимума. Оператор осуществляет мониторинг качества по приемке зерна на всех отдаленных элеваторах. Это гарантирует прозрачность торговых операций с зерном. Каждая тонна оценивается объективно. Нет очереди во время уборочного периода, а точность анализа повышается и приравнивается к арбитражным методам. Российская Зерновая Сеть помогает избежать судебного разбирательства и многомиллионных неустоек, и штрафов.

“Локализация сервера хранения данных в России, позволит покупателям и поставщикам зерновых осуществлять приемку качества и ценнообразование по единым стандартам ISO и ГОСТ, а также позволит объединить в Сеть не только коммерческие, но федеральные организации, что может способствовать выведению Российской Зерновой сети на федеральный уровень”, - отмечает Елена Култышева, директор по продажам FOSS Россия и основатель проекта “Российская Зерновая Сеть”.

В проекте "Российская Зерновая Сеть" интегрированы лучшие мировые практики оперативного мониторинга и контроля качества зерна. Сеть помогает представителям зернового рынка решать различные задачи за счет внедрения современных цифровых технологий, которые позволяют эффективно контролировать качество продукции, в режиме реального времени, что помогает сокращать производственные, а также финансовые издержки и обеспечивать все возрастающие требования по качеству как внутреннего, так и внешних рынков. Единая зерновая сеть – это бесперебойная работа, автоматическая обработка и систематизация полученных данных.

Толчком к реализации идеи образования единой системы измерения зерна на российском рынке послужило обращение директора по качеству одной из крупнейших агрокомпаний с жалобой, что имеющиеся на предприятии 11 аналитических приборов дают разные показания на одном и том же образце. Расхождения превышали 0.9% по протеину. Компания FOSS предложила объединить все приборы в одну сеть на базе программного обеспечения Mosaic™ (ныне FossManager™). В этом случае все приборы стали работать на единых настройках моделей предсказания, которые невозможно изменить локально, не оставив цифрового следа (фальсифицировать результаты). Результаты максимально приближены к реферативным методам анализа, а все данные хранятся на внутреннем сервере, без утечки информации, тем самым гарантируя полную конфиденциальность (ISO 27001).

Референс лабораторией Российской Зерновой Сети является сельскохозяйственная лаборатория SGS в Ростове-на-Дону. SGS - первая лаборатория в России, получившая право проводить исследования и сертификацию экспортных партий растительных масел и импортных поставок растительных жиров на соответствие требованиям FOSFA. Результатам SGS доверяют все экспортеры и производители. Благодаря масштабному внедрению Российской Зерновой Сети исчезнут проблемы в измерительной системе при приемке и торговых операциях с зерном в России.

По всем вышеперечисленным причинам проект Российской Зерновой Сети поддержан Российским Зерновым Союзом, который активно реализует программы саморегулирования хозяйствующих субъектов в сфере стимулирования производства, повышения качества и конкурентоспособности Российского зерна и продуктов его переработки.

Справка о компании:

FOSS – ведущий поставщик специализированных аналитических решений, которые повышают эффективность бизнеса производителей сельскохозяйственной продукции, пищевой и химической промышленности. Компания была основана в Дании в 1956 году, в 1999 году открыто представительство FOSS в РФ, которое осуществляет продажу анализаторов, имеет штат дипломированных специалистов и предлагает спектр услуг по гарантийному и послегарантийному обслуживанию, снабжению расходными материалами и запасными частями. В компании FOSS занято более 1 200 сотрудников, которые работают в более чем 20 странах мира и обслуживают около 50 стран. Годовой товарооборот FOSS превышает 230 млн евро, 15% из которых идут на научно-исследовательские и опытно-конструкторские разработки, более 90% мирового рынка в своей области принадлежат FOSS. Агентством Dun&Bradstreet FOSS присвоен наивысший международный кредитный рейтинг AAA, который имеют лишь 3% компаний в мире.

<http://www.foss.ru/>



Новости РЗС

**Уважаемые члены Российского Зернового Союза,
Информируем вас о том, что президент Союза
Злочевский Аркадий Леонидович вошел в Комиссию
Государственного Совета Российской Федерации по
направлению "Сельское хозяйство"**

Уважаемые коллеги!

Российский Зерновой Союз создал новый электронный ресурс по предприятиям хранения и переработки зерна.

При взаимодействии с региональными органами управления АПК, банками, активно участвующими в кредитовании сельского хозяйства, и участниками рынка зерна, Российский Зерновой Союз создал и разместил на сайте новый электронный ресурс, который в настоящее время включает данные по 28 предприятиям по хранению и переработке зерна, расположенным в крупнейших зернопроизводящих регионах России, а также за рубежом. Ведется работа по расширению данной базы.

Создание электронного ресурса преследует цели обеспечения прозрачности и доступности информации по продажам предприятий, оказывающих услуги по хранению, и предприятий по переработке зерна.

В дальнейшем запланировано размещение информации по продажам и покупкам оборудования, предназначенного для предприятий хлебопродуктов.

Размещение такой информации бесплатно.

***По всем вопросам просьба обращаться к директору
департамента сертификации предприятий хлебопродуктов
Лукьянову Дмитрию Александровичу: +7 (985) 952 39 22,
lda@grun.ru.***

Просьба поддержать наш проект и разместить о нем информацию в Вашем издательстве на Вашем ресурсе

Российский Зерновой Союз – официальный партнер Конкурса «Ежегодная общественная премия «Регионы – устойчивое развитие».

В Москве 30 января между Российским Зерновым Союзом и Организационным комитетом Конкурса «Ежегодная общественная премия «Регионы – устойчивое развитие» подписано Соглашение о сотрудничестве, в соответствии с которым Союз стал официальным партнером Конкурса по реализации инвестиционных проектов в секторе АПК по следующим направлениям:

- Производство и хранение зерна (зерновые, зернобобовые и масличные культуры);
- Очистка, сушка, обеззараживание и переработка зерна (зерновые, зернобобовые и масличные культуры);
- Внутренняя и внешняя торговля зерном, хлебопродуктами, комбикормами;
- Определение качества и сертификация зерна, хлебопродуктов и комбикормов;
- Строительство/реконструкция объектов инфраструктуры зернового рынка;
- Иные проекты сектора АПК.

Конкурс «Ежегодная общественная премия «Регионы – устойчивое развитие» - это уникальная возможность воплотить Вашу бизнес-идею в реализованный проект, получив при структурировании и последующей реализации бизнес-инициативы льготные условия финансирования от банков с государственным участием, институтов развития, профессиональных инвесторов, а также содействие федеральных и региональных органов исполнительной власти, заинтересованных в его реализации и предоставляющих для этого государственную поддержку и государственное участие.

Основная информация о Конкурсе размещена на сайте Сбербанка, где можно ознакомиться с условиями кредитования.

На сайте Российского Зернового Союза Вы можете, в случае заинтересованности, подать заявку на участие в Конкурсе, ознакомиться с критериями отбора и процедурами работы с заявками.

*Оформленные Заявки на участие инвестиционного проекта в Конкурсе
«Ежегодная общественная премия «Регионы – устойчивое развитие», а также
вопросы необходимо направить в Российский Зерновой Союз на почту
grun@grun.ru, mov@grun.ru.*

- **Уважаемые члены Российского Зернового Союза!**

Российский Зерновой Союз совместно с командой GRAIN CHAIN продолжает работу по созданию **бесплатной цифровой площадки GRAIN CHAIN**.

GRAIN CHAIN позволяет зарегистрированным пользователям осуществлять поиск контрагентов для заключения оптимальных сделок купли-продажи и транспортировки зерновых. Представленный базовый функционал GRAIN CHAIN является бесплатным для зарегистрированных пользователей и призван предоставить участникам зернового рынка возможности оптимизации своих операционных издержек.


Сейчас проект фактически реализован и доступен по адресу www.gncsp.ru

Предусмотрено бесплатное для пользователей участие, а созданный функционал обеспечивает следующие возможности:

- первичная регистрация и заполнения пользователями информации себе;
- размещение зарегистрированным пользователями заявок на продажу, покупку и транспортировку зерновых;
- ручной подбор оптимальных логистических цепочек из заявок;
- геопоиск контрагентов для заключения сделки, критериальный поиск контрагентов по параметрам зерновых, стоимости товара и его транспортировки;
- проверка благонадежности контрагентов на основе официальной открытой информации (базы данных ФНС, ФССП, Арбитраж ит.п.);
- онлайн-мониторинг участников зернового рынка, анализ спроса и предложения в регионе пользователя;
- ценовые онлайн-переговоры в сделке-цепочке («поторговаться»);
- генерация типовых договоров с автозаполнением реквизитов участников сделки;
- использование функционала на мобильных устройствах.

Уважаемые коллеги!

**По вопросам размещения рекламы
в бюллетене просьба обращаться
по следующим контактам: 8 (495)
369-44-58, доб. 110
drvs@grun.ru**





Департамент информационно-аналитического обеспечения

«Снизить рыночные риски, повысить качество принимаемых оперативных решений и доходность торговли зерном».

В целях повышения уровня знаний и компетенций членов РЗС Департамент проводит собственные исследования, а также исследования, выполненные по индивидуальному заказу. Область исследования – рынки зерна и масличных, а также связанные с ними рынки отраслей АПК на региональном, общероссийском, межстрановом и мировом уровне.

Предлагаем Вашему вниманию тематику исследований РЗС, которые вы можете заказать с целью повышения эффективности работы вашей компании.

1. Потенциал российского рынка по увеличению экспорта зерновых и масличных культур. Доли российского зерна на рынках зарубежных стран. Страны конкуренты российского зерна на рынках целевых стран. Ценовая конкурентоспособность российского зерна на рынках целевых стран. Барьеры доступа российского зерна на целевые рынки.

2. Анализ факторов, влияющих на конкурентоспособность российского зерна на внутреннем и мировом рынке. Структура себестоимости производства и реализации зерновых культур. Модель формирования себестоимости и ее чувствительность к изменению составляющих. Повышение конкурентоспособности за счет корректировки составляющих себестоимости.

3. Мониторинг российских балансов производства и потребления зерновых и масличных культур. Прогноз ценовых трендов на основе изменения показателя насыщенности рынка и многолетних наблюдений за динамикой рынка.

4. Анализ конъюнктуры мирового рынка. Факторы формирования цен. Корреляция и прогноз внутренних и мировых цен на зерно. Ценовые тренды.

5. Рынок продуктов глубокой переработки зерна. Текущее состояние рынка. Инвестиционная активность. Прогноз производства и потребления на внутреннем рынке. Экспортный потенциал.

6. Анализ региональных рынков зерновых и масличных культур. Региональные балансы производства и потребления зерновых и масличных культур. Потенциал увеличения производства. Объемы и структура внутреннего использования. Объем дефицита/профицита в регионе. География регионального экспорта. Участники регионального рынка. Экспортный потенциал.

7. Эффективность внутренней и внешней логистики зерна. География региональных продаж. Устойчивые связи Регион-Страна. Логистические цепочки. Участники рынка. Перспективы формирования рынка логистических услуг.

8. Стратегии лидерства на рынке зерна. Опыт работы крупных зерновых компаний, уровень интеграции, регионы присутствия, ценовое позиционирование, стратегии сбыта.

9. Маркетинговые обоснования эффективности реализации инвестиционных проектов в сфере выращивания и переработки зерновых и масличных культур.

Если Вам нужна дополнительная информация в области аналитики и маркетинга зерновых и масличных культур обращайтесь к аналитикам Департамента информационно-аналитического обеспечения РЗС по эл.почте: teb@grun.ru.

Для членов РЗС предоставляются льготные условия получения результатов исследований.!!!

НОВОСТИ РЫНКА ЗЕРНА **Российская Федерация**

Читайте актуальные новости зернового рынка на странице Дайджест РЗС

<http://www.grun.ru/informatsiya/daydzhest/>

8 сентября. В госфонд закуплено 5,4 тыс. тонн зерна на 76,9 млн рублей

Следующие торги пройдут 9,12,13,14 сентября

Объем покупок зерна на Национальной товарной бирже (НТБ) в интервенционный фонд РФ по итогам торгов 8 сентября составил 5,4 тыс. тонн на общую сумму 76,877 млн рублей, следует из материалов НТБ.

В четверг реализовано 1,35 тыс. тонн мягкой пшеницы 3-го класса урожая 2022 года на 21,189 млн рублей, 2,7 тыс. тонн мягкой пшеницы 4-го класса урожая 2022 года на 40,689 млн рублей, ржи не ниже 3-го класса урожая 2022 года 1,35 тыс. тонн на 14,998 млн рублей.

Средневзвешенная цена пшеницы 3-го класса составила 14 400 рублей за тонну, пшеницы 4-го класса – 13 700 рубля за тонну, ржи не ниже 3-го класса – 10 100 рублей, без учета НДС.

Всего в интервенционный фонд РФ за период с 1 августа по 8 сентября 2022 года было закуплено 69,12 тыс. тонн зерна на 1 млрд 36,093 млн рублей.

Россия может выполнить план по закупкам зерна в интервенционный фонд уже в 2022 году, наполнив его запасом в 3 млн тонн на год раньше, чем планировалось, заявил в среду Минсельхоз России. Ранее министерство говорило о закупках 1 млн тонн зерна в 2022 году. В случае резкого роста цен зерно будет продаваться мукомольным и хлебопекарным предприятиям.

ИНТЕРФАКС

8 сентября. На Ставрополье более 14 тысяч гектаров засеяли озимого рапса

В Ставропольском крае стартовала посевная кампания озимых культур. На сегодняшний день аграрии уже засеяли 14,5 тысячи гектаров рапса. Об этом сообщили в региональном министерстве сельского хозяйства.

На Ставрополье стартовал сев озимого рапса. Предварительно местные сельхозпроизводители получили субсидию, в том числе из средств краевого бюджета. По поручению губернатора Владимира Владимировича минсельхоз региона довел до аграриев около трёх миллиардов рублей.

Полученная субсидия позволила успешно завершить первый этап уборочной кампании и приступить к севу озимых культур. Сегодня к работам подключились хозяйства Будённовского, Ипатовского, Петровского, Андроповского, Грачёвского, Кочубеевского, Красногвардейского и Шпаковского округов.

«Потенциал возделывания этой экспортоориентированной и высокомаржинальной культуры в крае достаточно велик: выращиванием рапса занимаются сельскохозяйствопроизводители 20 округов. В этом году мы получили рекордный за 30

лет урожай рапса — более 277 тысяч тонн, а использование современных агротехнологий позволило за пять лет увеличить на треть среднюю урожайность этой культуры»

IDK.Эксперт

7 сентября. В России растёт производство комбикормов

В июле 2022г. в России произведено 2828,2 тыс.тонн комбикормов - на 3,0% больше, чем в предыдущем месяце, и на 6,1% больше, чем в июле 2021г.

За 7 месяцев 2022 года по сравнению с аналогичным периодом 2021 года объём производства комбикормов в нашей стране вырос на 6,5%.

За период с января 2020г. минимальный объём производства комбикормов в нашей стране зафиксирован в феврале 2021 года - 2392,0 тыс.тонн,. Максимальным стал объём производства марта 2022г. - 2923,4 тыс.тонн.

Минсельхоз РФ

7 сентября. Минсельхоз рассказал о закупках зерна в госфонд России в 2022 году

Россия может выполнить план по закупкам зерна в интервенционный фонд уже в 2022 году, наполнив его запасом в 3 миллиона тонн на год раньше, чем ожидалось, следует из сообщения Минсельхоза РФ.

"В настоящее время у Минсельхоза есть все возможности для того, чтобы сформировать запас продовольственного зерна в интервенционном фонде в объеме 3 миллиона тонн уже в 2022 году", — говорится в сообщении в Telegram-канале министерства.

До этого в планах министерства было сформировать до 2024 года неснижаемый запас интервенционного фонда в 3 миллиона тонн зерна и 250 тысяч тонн сахара. Закупочные интервенции проводятся в отношении зерна урожая 2021-2022 годов и сахара производства 2021-2023 годов.

"Сейчас торги идут каждую неделю, закуплено более 50 тысяч тонн на привлекательных для аграриев условиях. Например, средние цены на пшеницу третьего класса составляют порядка 14 400 рублей без НДС, а по четвертому классу — около 13 700 рублей", — указывает министерство.

Минсельхоз также отмечает, что в условиях ожиданий высокого урожая, которые оказывают давление на цены, реализация зерна в госфонд является хорошей поддержкой рентабельности производителей. "Минсельхоз со своей стороны также готов помогать аграриям с регистрацией на бирже", — говорится в сообщении.

ПРАЙМ

7 сентября. Краснодарский край планирует собрать рекордный урожай подсолнечника в 1,3 млн т

Краснодарский край, один из главных аграрных регионов РФ, в 2022 году планирует увеличить урожай подсолнечника до рекордных 1,3 млн тонн, сообщили "Интерфаксу" в министерстве сельского хозяйства региона.

В прошлом году валовой сбор агрокультуры составил около 600 тыс. тонн. Таким образом, в этом году показатель может вырасти почти в 2,2 раза.

"Площади уборки подсолнечника в текущем году составляют 507 тыс. гектаров, в настоящее время убрано 20% от плана. Валовой сбор составил 262,1 тыс. тонн при средней урожайности 26,2 центнера с гектара, что на 2,4 ц/га выше, чем годом ранее", - сообщил представитель министерства.

В уборочных работах задействовано более 900 комбайнов.

Краснодарский край входит в число крупнейших российских регионов - производителей подсолнечного масла. В министерстве подчеркнули, что подсолнечник в основном идет на переработку.

"По производству растительных масел, где львиная доля именно подсолнечное, доля Кубани составляет 21% от общего объема производства в РФ", - уточнил представитель регионального ведомства.

Интерфакс-Россия

7 сентября. В Иркутской области построят элеватор на 200 тыс. тонн зерна

Инвестор построит в Иркутской области линейный элеватор мощностью 200 тыс. тонн зерна, соответствующее соглашение регион подписал во вторник на Восточном экономическом форуме (ВЭФ). Об этом сообщила пресс-служба правительства области.

"Линейный элеватор для приемки, обработки и хранения зерновых, зернобобовых и масличных культур планируют построить в Куйтунском районе Иркутской области. Мощность элеватора составит 200 тыс. тонн единовременного хранения. Целевой объем отгрузок данного элеватора составит более 500 тыс. тонн в год. Строительство объекта позволит создать 120 новых рабочих мест", - говорится в сообщении.

Валовой региональный продукт к 2035 году после строительства линейного элеватора увеличится более чем на 10 млрд рублей, налоговые поступления в бюджеты всех уровней вырастут более чем на 2 млрд рублей.

Элеватор будет предназначен для приемки, обработки и хранения зерновых, зернобобовых и масличных культур. Соглашение о его строительстве подписали власти Иркутской области и компания "Новый сухопутный зерновой коридор". Подписи под документом в присутствии губернатора Иркутской области Игоря Кобзева и первого замгубернатора - председателя правительства региона Константина Зайцева поставили гендиректор АО "Корпорация развития Иркутской области" Александр Лаутин и гендиректор ООО "Новый Сухопутный Зерновой Коридор" (НСЗК) Сергей Пушкин.

Проект "Новый сухопутный зерновой коридор Россия - Китай" реализуется во исполнение достигнутых в 2016 году договоренностей президента РФ Владимира Путина и председателя КНР Си Цзиньпина. Задача проекта - реализовать потенциал Урала, Сибири и Дальнего Востока путем наращивания производства сельхозпродукции и ее экспорта в страны Азии и Азиатско-Тихоокеанского региона, отмечают в пресс-службе.

ПРАЙМ

6 сентября. Кредитование сезонных полевых работ увеличилось на 37,8%

По состоянию на 31 августа общий объем кредитных средств, выданных ключевыми банками на проведение сезонных полевых работ, составил 714,8 млрд рублей. Это на 37,8% выше уровня аналогичного периода прошлого года.

В частности, Россельхозбанком выдано 484,5 млрд рублей, Сбербанком – 230,3 млрд рублей. За аналогичный период прошлого года кредитование предприятий АПК на эти цели составило 518,8 млрд рублей, в том числе со стороны Россельхозбанка - на сумму 379,3 млрд рублей, Сбербанка – 139,5 млрд рублей.

Минсельхоз РФ

6 сентября. Засуха на Кубани повредила посевы сахарной свеклы и поздней кукурузы

В Староминском и Приморско-Ахтарском районах Краснодарского края засуха достигла опасных явлений. Там серьезных дождей (5 мм и более за сутки) не было более месяца. При этом температура держалась в среднем на уровне 30 градусов, а местами достигала 37 градусов.

“Атмосферная засуха оказала негативное влияние на формирование репродуктивных органов пропашных культур. В большей степени пострадали посевы кукурузы поздних сроков и сахарной свеклы”, - рассказали в Краснодарском ЦГМС.

Ранее “Югополис” сообщал о засухе в Усть-Лабинском районе. Там также пострадали посевы поздней кукурузы.

ТАСС

6 сентября. РФ ко 2 сентября снизила сбор подсолнечника, но увеличила сбор рапса

Россия ко 2 сентября снизила сбор подсолнечника и сои, но увеличила намот рапса, следует из материалов Минсельхоза. Массовая уборка масличных культур только разворачивается, и, по прогнозам экспертов, их урожай в этом году может быть рекордным.

Так, подсолнечника собрано 227,6 тыс. тонн, что на 36% меньше, чем на аналогичную дату прошлого года (356,5 тыс. тонн). Урожайность повысилась до 23 ц/га с 14,6 ц/га годом ранее. Посевы обмолочены с 99,1 тыс. га (с 244,5 тыс. га в прошлом году) из 10 млн га.

Лидирует по сбору подсолнечника Южный федеральный округ, где собрано 177 тыс. тонн против 84,4 тыс. тонн годом ранее.

Рапс обмолочен с 869,6 тыс. га (из 2,3 млн га) против 660,9 тыс. га в прошлом году. Собрано 2,17 млн тонн против 1,3 млн тонн, урожайность повысилась до 25 ц/га с 19,8 ц/га.

Соя убрана с 34,2 тыс. га (из 3,5 млн га) против 67,4 тыс. га на аналогичную дату прошлого года. Собрано 70,5 тыс. тонн маслосемян против 106 тыс. тонн соответственно. Урожайность повысилась до 17,3 ц/га с 16,8 ц/га в прошлом году.

Как прогнозирует генеральный директор компании "ПроЗерно" Владимир Петриченко, сбор подсолнечника в РФ в этом году может достичь рекордной отметки - 16,8 млн тонн, что на 7% больше, чем в прошлом году (15,6 млн тонн).

По его словам, эта оценка основана на увеличении посевной площади и высокой урожайности. К тому же для уборки этой культуры складываются благоприятные погодные условия.

Сбор сои, по его прогнозу составит 5,5 млн тонн, рапса - 4 млн тонн. По данным Росстата, в прошлом году аграрии РФ собрали 4,76 млн тонн сои (4,31 млн тонн в 2020 году) и 2,79 млн тонн рапса (2,57 млн тонн).

ИНТЕРФАКС

6 сентября. В Кабардино-Балкарии идёт уборка подсолнечника

В степных районах Кабардино-Балкарии - Прохладненском и Терском - собирают урожай подсолнечника.

На сегодня, по оперативным данным, культура убрана с площади порядка 4 тыс.га. Валовой сбор маслосемян составляет свыше 6 тыс.тонн.

Средняя урожайность на начальном этапе уборки – 15,3 ц/га, что на 2% превышает прошлогоднюю урожайность на аналогичную дату.

По данным Северо-Кавказстата, в текущем году почти на 50% отмечено увеличение площадей, занятых подсолнечником - масличная культура посеяна на площади 20,7 тыс. га., сообщает пресс-служба Минсельхоза Правительства региона.

Минсельхоз РФ

5 сентября. РФ ко 2 сентября увеличила сбор пшеницы почти на 22 млн т до 88,2 млн т

РФ ко 2 сентября собрала 88,2 млн тонн пшеницы (в бункерном весе) против 66,4 млн тонн на аналогичную дату прошлого года, сообщается в материалах Минсельхоза.

Посевы обмолочены с 22,2 млн га, что составляет 75,4% площади сева (29,5 млн га). Урожайность повысилась до 39,7 ц/га с 29,9 ц/га год назад.

Согласно прогнозам регионов, на которые ссылается ведомство, сбор пшеницы в этом году в чистом виде (после очистки и просушки) может составить 82,877 млн тонн.

Ячменя ко 2 сентября собрано 21,2 млн тонн против 16,5 млн тонн на аналогичную дату прошлого года. Это зерно убрано с 83,9% площадей (с 6,7 млн га из 7,999 млн га). Урожайность составила 31,7 ц/га против 24,5 ц/га в прошлом году. По оценке регионов, сбор ячменя в этом году составит 19,17 млн тонн. Кукуруза пока обмолочена с 0,2% посеянных площадей (с 6,5 тыс. га из 2,84 млн га), намолочено 34,8 млн тонн (15,5 млн тонн годом ранее) при урожайности в 53,7 ц/га против 43,4 ц/га. Сбор этой сельхозкультуры прогнозируется в 14,66 млн тонн.

В целом сбор зерна в бункерном весе составил 119,8 млн тонн против 91,5 млн тонн год назад. Посевы обмолочены с 33,3 млн га, что составляет 70,1% площади сева (45,5 млн га). Урожайность в этом году выросла до 35,9 ц/га с 27,2 ц/га в прошлом году. По оценке регионов, в чистом весе сбор зерна в этом году может составить 129,56 млн тонн.

В 2021 году РФ собрала 121,4 млн тонн зерна, в том числе 76,1 млн тонн пшеницы.
ИНТЕРФАКС

5 сентября. В Дагестане начали проверять семена под урожай 2023 года

Сельхозпроизводители Республики Дагестан приступили к заготовке семян озимых культур. Планируется посеять 96 тысяч га, следующих культур: озимая пшеница, на ее долю приходится около 70% посевной площади, озимый ячмень около 25 % и 4 % тритикале и 1 % рожь.

Как показывает ежегодная практика аграрии республике при посеве используют свыше сорока районированных сортов озимых культур.

Общая потребность составляет 22,1 тыс. тонн, специалистами республиканского филиала Россельхозцентра на конец августа проверено 1,46 тыс. тонн, по результатам проверки 92 % семян соответствуют требованиям посевного стандарта, 8 % не соответствуют требованиям в основном по засоренности.

Агроинвестор

Логистика зерна

Железнодорожные отгрузки ячменя за август 2022 года

Железнодорожные перевозки в РФ за 01.08.2022 по 31.08.2022 с ретроспективой, тыс. МТ

Дата	01.05.2022	01.06.2022	01.07.2022	01.08.2022	Изменение за период, %	Доля в общих перевозках, %
	31.05.2022	30.06.2022	31.07.2022	31.08.2022		
внутрирегиональные	71,85	64,38	61,56	54,51	-11,45 ↓	37,72
межрегиональные	122,33	102,43	60,90	58,54	-3,87 ↓	40,50
экспортные	37,55	21,14	47,21	31,49	-33,30 ↓	21,78
импортные	-	-	-	-	0,00 ⇌	-
транзитные все	-	-	0,21	-	-100,00 ↓	-

* в качестве регионов выступают макрорегионы (федеральные округа)

Суммарный объем перевозок ячменя по российской ж/д за рассматриваемый период составил 144,54 тыс. МТ (-14,92% к предыдущему периоду)

За рассматриваемый период итоговое внутреннее движение ячменя по ж/д по Российской Федерации составило 113,05 тыс. МТ (включает все перевозки внутри России).

Внутреннее движение по ж/д за рассматриваемый период по территории РФ составило 78,2%, доля экспортных 21,8%, импортных 0,0%, и транзитных 0,0%.

Соотношение внутрирегиональных к межрегиональным перевозкам (в качестве регионов выступают макрорегионы - федеральные округа) составило 93,1%, за прошлый период 101,1%. Объем внутрироссийских перевозок составил к объему прошлого периода 92,3%.

PortNews

В августе экспорт зерна через Новороссийск снизился до 1,1 млн т

В августе через терминалы Новороссийска было перевалено 1 144 тыс. т зерна, в т.ч. 880 тыс. т пшеницы и 264 тыс. т ячменя. Об этом сообщает агентство Зерно Он-Лайн со ссылкой на ГК ТБИ/Logistic OS.

Экспорт зерна через Новороссийск за аналогичный период в прошлом году составил 1 668 тыс. т, в т.ч. 1 525 тыс. т пшеницы и 143 тыс. т ячменя.

Новости РЖД

Из портов Большой Одессы вышел самый большой караван судов

4 сентября из портов "Одесса", "Черноморск" и "Пивденный" отправился крупнейший с начала реализации "зерновой инициативы" караван, состоящий из 13 судов. Об этом сообщила пресс-служба Мининфраструктуры Украины.

«В частности, из порта «Пивденный» отправились 6 судов, «Черноморска» — 5, а из порта «Одесса» — 2. Всего на борту 13 судов находится 282,5 тыс. тонн украинской агропродукции, направляющейся в 8 стран мира», - уточнили в министерстве.

Также сообщается, что в ходе реализации Инициативы о безопасной транспортировке агропродукции уже 86 судов отправились из украинских портов с пунктами назначения в 19 странах мира. Они перевезли 2 млн тонн агропродукции.

АПК-Информ

В порту Владивостока осуществили перевалку первой партии подсолнечного шрота

Владивостокский морской торговый порт осуществил перевалку первой партии подсолнечного шрота, которую доставят в Китай в рамках сотрудничества компаний «Русагро» и FESCO, сообщает пресс-служба порта 2 сентября.

Шрот - органический кормовой продукт, получаемый из подсолнечника. На производственной площадке «Русагро Масло» в поселке Безенчук Самарской области груз поместили в 60 инновационных вагонов повышенной грузоподъемности, кузов которых отцепляется от ходовой части.

Подобная конструкция позволила провести в ВМТП так называемую прямую перевалку груза – шрот засыпался в балкер непосредственно из вагонов без использования складов и ковшовых элеваторов. Проект реализован в рамках меморандума о сотрудничестве, которое FESCO и «Русагро» подписали на Восточном экономическом форуме в 2021 году.

Новости РЖД

Президент РФ: ограничения по зерну сохраняются

О ситуации с вывозом зерна и ценах на него рассказал сегодня на пленарном заседании в рамках ВЭФ-2022 президент РФ Владимир Путин

Президент РФ: ограничения по зерну сохраняются

«Ситуация по зерну напрямую хитро сделанная, сложная ситуация. Напрямую ограничений нет, но есть по фрахту, который сейчас выводится из-под санкций. Ситуация меняется», – заявил глава государства.

В. Путин отметил, что практически все зерно, вывозимое с Украины, было направлено не в развивающиеся и беднейшие страны, а в страны Евросоюза.

«По Всемирной программе продовольствия ООН, которая как раз и подразумевает помощь самым нуждающимся странам, было загружено всего два корабля, подчеркну – только два из 87, и на них было вывезено 60 тыс. т продовольствия из 2 млн т. Это всего 3%, которые направлены в развивающиеся страны», – заявил президент.

По его мнению, в таких условиях масштаб проблем с продовольствием в мире «будет только нарастать».

«Может, стоит задуматься о том, чтобы ограничить направление вывоза зерна и другого продовольствия по этому маршруту. Я обязательно посоветуюсь на эту тему и с президентом Турции г-ном Эрдоганом», – резюмировал глава страны.

Новости РЖД

Украина

7 сентября. Украина может остаться мировым лидером по экспорту подсолнечника в новом сезоне-2022/23

Согласно оперативным данным, экспорт подсолнечника из Украины в 2021/22 МГ достиг исторического максимума, составив 1,63 млн тонн, что произошло из-за приостановки экспорта подсолнечного масла и существенного сокращения переработки масличной внутри страны.

Кроме того, по данным USDA, Украина вышла в лидеры среди экспортеров данной культуры в мире в 2021/22 МГ и, вероятнее всего, задержится на данной позиции еще один сезон, как минимум.

По оценкам ИА «АПК-Информ», при условии автоматического продолжения работы зернового коридора и стабильной работы сектора переработки отгрузки подсолнечника на внешние рынки в новом 2022/23 МГ могут снизиться, составив около 1,1-1,2 млн тонн (-29 % к показателю 2021/22 МГ), но это может стать вторым по размеру объемом экспорта из Украины за всю историю и одним из крупнейших среди стран-поставщиков на мировом рынке.

«При этом если экспорт глубоководными портами снова будет приостановлен и объемы отгрузок подсолнечного масла из страны снова снизятся, экспорт масличной в сезоне-2022/23 может достичь 2,5-3 млн тонн. Так, учитывая ухудшение прогнозов производства подсолнечника в Европе вследствие значительной засухи, наблюдающейся в регионе в последние несколько месяцев, спрос на украинский подсолнечник ожидается на достаточно высоком уровне».

АПК-Информ

6 сентября. Более 2 млн т сельхозпродукции были экспортированы из Украины в рамках зерновой инициативы

Совместный координационный центр (СКЦ) разрешил шести судам выйти во вторник из украинских портов в рамках стамбульской продуктовой сделки, сообщает ООН.

"СКЦ санкционировал выход шести судов, перевозящих в общей сложности 87 442 тонны зерна и других продуктов питания в рамках черноморской зерновой инициативы", - говорится в сообщении.

В ООН уточнили, что суда Irmgard (27,5 тысяч тонн пшеницы и 7 179 тонн кукурузы) и New Levant (26,5 тысяч тонн пшеницы) направятся в Турцию, а судно Queen Sara (11 тысяч тонн кукурузы) - в Египет. Судно Vitis доставит в Италию 5,8 тысяч тонн подсолнечного масла, Osmis Adventure отправит в Грецию с 4862 тонны кукурузы, а судно Oris Princess поставит в Израиль 4510 тонн подсолнечного шрота.

"По состоянию на 5 сентября общий тоннаж зерна и других продуктов питания, экспортированных из трех украинских портов, составляет 2 125 530 тонн. Всего на

данный момент было разрешено движение 197 судов - 107 прибывающих в украинские порты и 90 - выходящих из них", - отмечается в сообщении.

Ранее сообщалось, что более 1,5 млн тонн украинского продовольствия было экспортировано в августе в рамках стамбульской продуктовой сделки.

В Стамбуле 22 июля при участии ООН, России, Турции и Украины состоялось подписание двух документов по созданию коридора для вывоза зерна из трех украинских портов - Черноморска, Одессы и Южного.

ИНТЕРФАКС

6 сентября. Из украинских портов вышли еще 6 судов с аграрной продукцией

Из портов Украины утром 6 сентября вышли еще шесть сухогрузов с агропродукцией.

Как передает Report со ссылкой на Anadolu, об этом сообщило Министерство национальной обороны Турции.

Поставки агропродукции из портов Украины продолжаются под контролем Совместного координационного центра в Стамбуле.

С начала августа по зерновому коридору экспортировано более 1 млн тонн сельхозпродукции.

22 июля в Стамбуле в присутствии президента Турции Реджепа Тайипа Эрдогана и генсека ООН Антониу Гутерриша было подписано соглашение по безопасной транспортировке зерна из портов Украины. Подписи под документом поставили представители Украины, России, ООН и Турции.

Зерновое соглашение распространяется на украинские порты Одесса, Южный и Черноморск.

АПК-Информ

5 сентября. Украина наращивает экспорт растительного масла и шрота в августе

Экспорт основных сельхозтоваров из Украины вырос с 2,75 млн тонн в июле до 4,5 млн тонн в августе. Такие данные приводят специалисты Министерства аграрной политики и продовольствия страны. Как подчеркнули в ведомстве, увеличение поставок продукции на внешние рынки связано с наращиванием отгрузок подсолнечного масла, рапса, кукурузы и пшеницы.

Так, в отчетный период за рубеж было отправлено более 1,85 млн тонн кукурузы и 899,6 тыс. тонн пшеницы против 1,1 млн тонн и 411,8 тыс. тонн месяцем ранее соответственно.

Самый большой прирост по экспорту в отчетный месяц показал рапс: если в июле его отгрузки составляли лишь 90,5 тыс. тонн, то уже в августе показатели увеличились практически в 7 раз – до 624,5 тыс. тонн.

Подросли в прошедшем месяце и поставки подсолнечного масла, соевого масла и шротов – с 306,9 тыс. тонн до 390,6 тыс. тонн, с 15,7 тыс. тонн до 22,4 тыс. тонн и со 141,5 тыс. тонн до 286,2 тыс. тонн соответственно.

Экспорт ячменя увеличился – до 206,8 тыс. тонн против 183,1 тыс. тонн в июле.

При этом реализация сои и подсолнечника на внешние рынки в отчетном месяце снизилась до 128,4 тыс. тонн (141,5 тыс. тонн в июле) и 153,9 тыс. тонн (362,1 тыс. тонн) соответственно.

Как сообщил в ходе онлайн-брифинга первый заместитель министра аграрной политики и продовольствия страны Тарас Высоцкий, Украина рассчитывает экспортировать около 65-70 млн тонн масличных и зерновых культур в 2022/23 МГ.

«Речь идет о 22 млн тонн остатков из прошлого урожая и 38-43 млн тонн урожая этого года», – уточнил он.

АПК-Информ

5 сентября. СМИ: около 30% судов, на которых вывозится украинское зерно, принадлежат грекам

К ним относятся и несколько сухогрузов, застрявших на Украине после начала СВО

Греческие судовладельцы играют важную роль в перевозке зерна из украинских портов, примерно 30% судов, взявших на себя перевозки, принадлежат грекам. Об этом сообщила в воскресенье греческая деловая газета Naftemporiki.

По ее словам, через несколько дней исполнится месяц с момента первой отправки зерновых грузов из украинских портов, и рейсы сейчас увеличиваются быстрыми темпами. "Важную роль в этом играют греческие судовладельцы. В частности, по подсчетам Naftemporiki, основанным на данных официального сайта ООН по приходу и отбытию судов из Украины, примерно 30% судов, занимающихся этими перевозками, представляют интересы Греции. К ним относятся и несколько сухогрузов, застрявших на Украине после начала военных действий", - пишет издание.

В основном это суда среднего и старшего возраста, зафрахтованные для коммерческих целей. Так, одно из них, Karteria (дедвейт 50 320 тонн, построенное в 2000 году) компании Eastern Mediterranean Maritime Limited, принадлежащий Афанасиосу Мартиносу, было зафрахтовано Всемирной продовольственной программой (ВПП), входящей в систему Организации Объединенных Наций, и, как ожидается, перевезет 37 тыс. тонн пшеницы.

Соглашение о перевозке зерна через Черное море было подписано между Россией, Украиной, Турцией и ООН 22 июля. Первый рейс состоялся 1 августа на сухогрузе Razoni. Как проходящие, так и уходящие суда проверяются Совместным координационным центром (СКЦ), который создан в Стамбуле. Согласно сообщению центра, по состоянию на 27 августа из трех украинских экспортных портов было перевезено 1,043 млн тонн зерна и других продуктов. Около 60% грузов ушло из Черноморска, 21% - из Южного и 18% - из Одессы.

С 1 августа СКЦ дал добро на безопасное осуществление 46 грузовых рейсов из Украины и 57 - в страну. 21% грузов оказались в Турции, 13% - в Южной Корее, 12% - в Иране, 11% - в Египте, 6% - в Германии и Судане, 5% - в Нидерландах, 4% - в Китае и Румынии, 3% - в Ирландии и Италии, 2% - в Джибути, Индии, Израиле и Ливане и 1% - в Греции и Франции, пишет издание.

"Силосы в Украине до сих пор заполнены миллионами тонн продукции предыдущих урожаев. Инициатива, начатая некоторое время назад, освободила определенный

объем, но для нового урожая необходимо перевезти гораздо больше зерна", - отметил Амир Абдулла, координатор проекта ООН. "Не менее важным и срочным является экспорт удобрений, в том числе аммиака, чтобы фермеры по всему миру могли продолжать производить продукты питания на следующий год по доступной стоимости", - добавил он.

АПК-Информ

Беларусь

8 сентября. Зерновые и зернобобовые культуры в Беларуси убраны на 98,9% площадей

Зерновые и зернобобовые культуры (без кукурузы) в сельскохозяйственных организациях убраны на 2,144 млн га, что составляет 98,9% от плана.

В Брестской области убрано 99,4% площадей (354,3 тыс. га), Витебской области - 98,1% (346,8 тыс. га), Гомельской - 99,6% (347,5 тыс. га), Гродненской - 98,8% (308,4 тыс. га), Минской - 98,8% (453,2 тыс. га), Могилевской - 98,8% (333,9 тыс. га).

Рапс в Беларуси убрали на 345 тыс. га, что составляет 96,2% к уборочной площади, намолотили 876,7 тыс. т при средней урожайности 25,4 ц/га. Без учета этой культуры всеми категориями хозяйств намолочено 8,145 млн т зерна.

Также в Беларуси убрали просо на 6,97 тыс. га, или 59,8% от запланированной площади, намолотили 17,1 тыс. т с урожайностью 24,5 ц/га. Гречиха убрана на 17,2 тыс. га (49,9%), намолочено 23,5 тыс. т при урожайности 13,6 ц/га. Ярового рапса намолотили 72,4 тыс. т.

Сахарная свекла убрана на площади 1,93 тыс. га, что составляет 2,09% к плану.

Объем закупок зерна для государственных нужд на 2022 год составляет 811,4 тыс.

Белта

7 сентября. В Беларуси начался сев озимых зерновых

Эту работу предстоит провести на площади 1 миллион 530 тысяч гектаров. На 6 сентября семена легли в почву на 75 тысячах – 5 процентов плана. Об этом сообщили в Министерстве сельского хозяйства и продовольствия.

Для каждого региона существуют оптимальные сроки сева. Витебская и Могилевская области должны завершить его 25 сентября, Минская и Гродненская – 30 сентября, Гомельская и Брестская – 5 октября.

На сегодняшний день хозяйства опережают график сева в два раза. Однако расслабляться не надо. Ведь уже 10 сентября должно быть посеяно 222 тысячи гектаров.

Беларусь сегодня

7 сентября. В Беларуси ожидают рекордный урожай в 10,5-11 миллионов тонн зерновых и зернобобовых

Продолжает Беларусь заполнять и собственную подушку безопасности. Жатва на финише, ожидается рекордный намолот в 10,5-11 миллионов тонн зерновых и зернобобовых. Также начался сезон заготовки сахарной свеклы.

Урожай собирают в Гродненской, Минской и Могилевской областях. Он ожидается не хуже прошлого года. Накануне первые 10 тысяч тонн сладкого корнеплода отправлены на Слуцкий комбинат. Всего в стране работают 4 завода. Они уже готовы к приему сырья, в ближайшие дни будут запущены Скидельский и Городейский комбинаты, к

концу сентября – производство в Жабинке. Хозяйства Брестской области активно включились в уборку кукурузы. На зерно и корм скоту урожай собирают во всех районах. А Минская область приступила к севу озимых зерновых. Завершить работы намерены до конца сентября.

Белта

6 сентября. Рапс в Беларуси убрали почти с 95% площадей

В Беларуси рапс убрали с 94,8% площадей. Об этом БЕЛТА сообщили в Министерстве сельского хозяйства и продовольствия.

По данным оперативной информации, на утро 6 сентября в целом по стране зерновые и зернобобовые культуры (без кукурузы) в сельскохозяйственных организациях убраны с 2,137 млн га, что составляет 98,6% от плана. В Брестской области убрано 99% площадей (352,9 тыс. га), Витебской области - 97,5% (344,6 тыс. га), Гомельской - 99,4% (346,9 тыс. га), Гродненской - 98,4% (307,5 тыс. га), Минской - 98,7% (452,7 тыс. га), Могилевской - 98,5% (333,1 тыс. га).

Также в Беларуси убрали просо с 6,07 тыс. га, или 52,1% от запланированной площади, намолотили 15 тыс. т с урожайностью 24,7 ц/га. Гречиха убрана с 14,2 тыс. га (40,9%), намолочено 19 тыс. т при урожайности 13,4 ц/га.

В стране всеми категориями хозяйств намолочено 8,130 млн т зерна.

Рапс убрали с 339,8 тыс. га, что составляет 94,8% к уборочной площади, намолотили 869 тыс. т при средней урожайности 25,6 ц/га. Ярового рапса намолотили 64,7 тыс. т.

Объем закупок зерна для государственных нужд на 2022 год составляет 811,4 тыс. т.

Белта

5 сентября. Гречиха в Беларуси убрана почти с 37% площадей

В Беларуси убрали гречиху с 36,7% площадей.

По данным оперативной информации, на утро 5 сентября в целом по стране зерновые и зернобобовые культуры (без кукурузы) в сельскохозяйственных организациях убраны с 2,134 млн га, что составляет 98,1% от плана. В Брестской области убрано 98,8% площадей (352,4 тыс. га), Витебской области - 95,3% (343,2 тыс. га), Гомельской - 99,3% (346,3 тыс. га), Гродненской - 98,3% (307,1 тыс. га), Минской - 98,7% (452,6 тыс. га), Могилевской - 98,4% (332,6 тыс. га).

Также в Беларуси убрали просо с 5,78 тыс. га, или 48,8% от запланированной площади, намолотили 14,3 тыс. т с урожайностью 24,7 ц/га. Гречиха убрана с 12,7 тыс. га (36,7%), намолочено 17,1 тыс. т при урожайности 13,5 ц/га.

В стране всеми категориями хозяйств намолочено 8,123 млн т зерна. Рапс убрали с 337 тыс. га, что составляет 93,1% к уборочной площади, намолотили 864,5 тыс. т при средней урожайности 25,7 ц/га. Ярового рапса намолотили 60,3 тыс. т.

Объем закупок зерна для государственных нужд на 2022 год составляет 811,4 тыс. т.

Белта

Казахстан

7 сентября. Цена на пшеницу резко упала в Костанайской области

Если в августе тонна достигала в цене 150 тысяч тенге, то сейчас она варьируется в районе 110 тысяч. Игроки рынка говорят: влияет на цену не только высокий урожай.

Крестьяне начинают рассчитывать с кредитами. Цена в 110 тысяч тенге – официальная. Много зерна по-прежнему уходит «с полей» – прямо на мельницы или трейдерам. Зажиточные крестьяне уже сделали запас и просто скидывают излишек, чтобы не тратиться на хранение.

В то же время в Палату предпринимателей не прекращается прием заявок от аграриев. На этот раз сюда обратился из Мендыкаринского района Марат Молдашев:

– Крестьянское хозяйство «Егин» за последние три засушливых года накопило долг. Проблемы падения цен на зерно, а также приобретение техники, нарушение графиков возделывания и уборки полей являются актуальными как никогда. Выращивание зерновых культур – это важнейшая отрасль и в России. Ежегодно вырастает спрос на культуру, в том числе из других стран. Поэтому экспорт пшеницы является неотъемлемой частью бизнеса. Также закупочная цена зерна из Российской Федерации, намного ниже ожидаемой нашими крестьянами. Создается неравная конкуренция. Большой объем зерна заходит через границы других областей и через статистику эти области на бумаге становятся зерносеющими.

В связи с этим, Ассоциация производителей и Палата предпринимателей Костанайской области обращаются к зерноводческим хозяйствам, чтобы высказать свое мнение о введении запрета ввоза зерна автомобильным транспортом.

Если бизнес поддержит запрет, то будет направлено письмо в Министерство сельского хозяйства о внесении изменений в нормативно-правовые акты.

Казах-ЗЕРНО

7 сентября. Уборка набирает обороты

На 31 августа колосья скошены со 128 тысячи гектаров (35%). По информации облуправления сельского хозяйства, намолочено 193 тысячи тонн, в среднем с гектара получают по 15,1 центнера.

Лидируют хлеборобы Алгинского района: здесь убран 81% от общего зернового клина. В Кобдинском – 65%, Каргалинском – 42, Мартукском – 39.

В основной житнице региона – Айтекебийском – приступили к уборке хлебов позже всех, потому здесь скошен лишь 21 процент площади.

Пшеница сжата с 74 тысяч гектаров, намолочено 98 тысяч тонн, средняя урожайность составляет 13,3 центнера с гектара.

Ячмень убран с 47 тысяч гектаров, намолочено 85 тысяч тонн, в среднем с гектара получают по 18,1 центнера.

Овес скошен с 300 тысяч гектаров, получено 430 тонн при средней урожайности 14,7 центнеров.

Просо убирают пока только в Алгинском районе. С 563 тысяч гектаров, намолочено 820 тонн, в среднем с гектара собирают по 14,7 центнера

– Такого большого хлеба не было давно, – констатирует руководитель отдела земледелия и семеноводства УСХ Нурбек Райымбаев. – Если погода будет нам в помощь уборку завершим вовремя.

Он напомнил, что такой большой урожай уродился последний раз 30 лет назад, в 1992 году. Тогда в среднем с гектара собрали по 13,9 центнера. Чуть меньше – по 13,7 центнера – пять лет назад, в 2017 году.

Руководитель отдела отметил, что к логическому завершению подходит кампания по созданию запаса сочных кормов на зиму. На сегодня заготовлено 2 миллиона 670 тысяч тонн или 97% от запланированного объема.

Раньше срока справились с заданием производители Иргизского, Каргалинского, Кобдинского, Мартукского, Мугалжарского, Темирского, Хромтауского и Шалкарского районов. В Алгинском приближаются к финишу – 99%. В Айтекебийском, Байганинском и Уилском заготовили примерно 93%.

– Уборка яровых зерновых и заготовка кормов проходит в штатном режиме, все идет по плану, – заверил Нурбек Райымбаев.

Казах-ЗЕРНО

7 сентября. В Петропавловске рис подорожал более чем на треть

За две недели с 22 августа по 5 сентября в Петропавловске подорожали три продукта: соль, рис и чеснок. Как выяснил собкор «КазахЗерно.kz», розничная цена за килограмм риса выросла сильнее всего – более чем от действующей прежде до 483 тенге (+36%).

На овощных рядах за неделю значительно упали цены почти на все овощи. Так, к примеру, огурцы, томаты, морковь, свекла, картофель и лук подешевели на 2% с 399 тг/кг до 389 тг/кг, на 7% с 473 тг/кг до 441 тг/кг, на 9% с 231 тг/кг до 210 тг/кг, на 12% с 336 тг/кг до 294 тг/кг, на 22% с 231 тг/кг до 179 тг/кг и на 35% с 210 тг/кг до 137 тг/кг соответственно. Только чеснок за две недели подорожал на 8% с 1365 тг/кг до 1470 тг/кг.

На фруктовых прилавках упали цены на три фрукта. Бананы стали на 7% дешевле: их продают не по 735 тг/кг, а по 683 тг/кг. Также на 8% с 1365 тг/кг до 1260 тг/кг и на 14% с 515 тг/кг до 441 тг/кг подешевели лимоны и яблоки. В продаже по-прежнему есть сезонные фрукты и ягоды по следующим ценам: арбузы продают по 152 тг/кг, сливу по 420 тг/кг, нектарины по 735 тг/кг, груша Дюшес 1040 тг/кг.

На прилавках с крупами подорожал только рис. На другие крупы цены остались на уровне двухнедельной давности.

Цены на хлеб, как на белый, так и на ржаной, не изменились. 400-граммовая пачка макарон (спираль) по-прежнему стоит 441 тенге. Сахар-песок подешевел на 22% с 840 тенге за килограмм до 651 тенге за килограмм. В магазинах сняли ограничения с его продажи: он свободно отпускается петропавловцам в нужном им количестве. Соль подорожала еще на 4% с 91 тенге за килограмм до 95 тенге за килограмм.

Казах-ЗЕРНО

6 сентября. На Востоке зерновых убрано 35%, в Абае – 25%

В Восточно-Казахстанской области скошено почти 100 тыс. га этих культур из необходимых 285 тыс.га. Полностью убраны озимые, набирает темпы уборка яровых. Намолот зерна нового урожая составил 184 тыс. тонн при средней урожайности около 19 ц/га.

На 1 сентября площади с яровой пшеницей опустели почти на 16%, что близится к 30 тыс. га. Урожайность в среднем составляет, как сообщили в отделе растениеводства управления сельского хозяйства, около 15 ц/га. Если брать в разрезе районов, то впереди – Глубоковский. Там плодovitость гектара составила 24 ц/га.

В области Абай на указанную дату зерновых и зернобобовых убрано более 80 тыс. га из 332 тыс. га. Средняя урожайность составила немногим более 9 ц/га, намолот – 73 тыс. тонн.

Задание по яровой пшенице абайцами выполнено на 14%. Всего убрано 37 тыс. га. Урожайность в среднем превышает 9 ц/га. Из районов по этому показателю лидирует Урджарский с почти 12 ц/га.

Напомним, в ВКО предстоит убрать 178 тыс. га с яровой пшеницей, в Абае – 254 тыс. га.

Казах-ЗЕРНО

5 сентября. В Казахстане намолочено 8,6 млн тонн зерна

В Казахстане на 4 сентября убрано 7 млн га посевов зерновых и зернобобовых культур, намолочено 8,6 млн тонн зерна. Об этом сообщили в пресс-службе Минсельхоза Казахстана.

Всего убрано 43,7% от площади зерновых. Средняя урожайность составляет 12,2 ц/га. Для сравнения, на аналогичную дату прошлого года средняя урожайность была 7,8 ц/га.

По оценке Минсельхоза, в этом году планируется собрать порядка 18,3 млн тонн зерна, в том числе 13,4 млн тонн пшеницы. С учетом хорошего урожая и больших переходящих остатков зерна, Межведомственная комиссия по вопросам внешнеторговой политики приняла решение с 10 сентября снять ограничения на вывоз зерна и муки.

Накануне в Минсельхозе также сообщили, что масштабные лесные пожары в Костанайской области практически не задели сельхозугодья. По данным на 4 сентября, огнем повреждено 18 га посевов, поэтому стихийное бедствие не повлияет на продовольственную безопасность и экспортный потенциал по зерну.

Казах-ЗЕРНО

НОВОСТИ МИРОВОГО РЫНКА ЗЕРНА

7 сентября. В США стартовал сев озимой пшеницы

На прошлой неделе в США начался массовый сев озимой пшеницы.

По данным Национальной сельскохозяйственной статистической службы при Минсельхозе США (NASS USDA) на 4 сентября, озимая пшеница размещена на 3% от запланированной площади. Темпы сева соответствуют среднепятилетним.

Одновременно в стране идет уборка яровой пшеницы. К 4 сентября обмолочено 71% площадей под этой культурой. На аналогичную дату в прошлом году было обмолочено 94% площадей под яровой пшеницей, в среднем за последние пять лет – 83%.

Развитие посевов сои и кукурузы идет с опозданием из-за слишком позднего сева. В хорошем и отличном состоянии сейчас находятся 57% посевов сои и 54% посевов кукурузы, как и неделей ранее.

Зерно Он-Лайн

7 сентября. Аргентина повысила внутренние цены на биодизель

Правительство Аргентины повысило внутренние цены на биодизель, который в дальнейшем смешивается с моторным топливом, сообщает Reuters.

Как уточняется, секретариат Министерства экономики установил цену на биодизель на уровне 220 тыс. аргентинских песо (\$1566) за тонну, в то время как к 8 сентября она составляла 198,1 тыс. песо за тонну.

Отметим, что Аргентина, переживающая длительный инфляционный кризис, является одним из крупных мировых производителей биодизеля и регулярно обновляет цены для внутреннего рынка.

Зерно Он-Лайн

7 сентября. Египет ведет переговоры о замене партии украинской пшеницы

Египет ведет переговоры о замене задержанной партии украинской пшеницы, после того как переговоры об освобождении судна, перевозившего ее, оказались безрезультатными.

Около 60 000 т украинской пшеницы в настоящее время находится на борту судна «Етмакриз III», которое было задержано в июле по запросу Генеральной прокуратуры Украины для расследования его вероятного российского владельца.

Компания, которую украинские чиновники назвали владельцем груза, не ответила на несколько запросов о комментариях.

Пшеница была приобретена Государственным агентством Египта GASC в ходе декабрьского тендера. Поставка была запланирована на февраль. Но судно застряло в порту Черноморск после начала специальной военной операции России на Украине 24 февраля.

В августе представитель Украины на Ближнем Востоке заявил, что украинские власти работают над тем, чтобы освободить судно. Однако три человека, осведомленные с вопросом, заявили, что он всё ещё рассматривается.

Зерно Он-Лайн

7 сентября. Импорт сои в Китай упал на 25%

По данным Таможенного управления Китая, импорт сои в августе упал на 24,5% по сравнению с прошлогодним показателем. Высокие мировые цены на сою и слабый спрос на продукты её переработки сдерживают интерес импортеров к закупкам.

Китай, крупнейший покупатель сои в мире, в августе импортировал лишь 7,17 млн т, что намного ниже, чем за аналогичный период в прошлом году (9,49 млн т) и является самым низким показателем с августа с 2014 г.

По словам трейдеров и аналитиков, слабые показатели импорта за август были ожидаемы.

«Импорт был очень вялым в течение последних трех месяцев», — сказал Дарин Фридрихс, соучредитель шанхайской консалтинговой компании Sitonia Consulting.

Мировые цены на сою резко выросли в текущем году после того, как плохая погода сократила производство и экспорт из Бразилии, главного поставщика Китая. Кроме того, большие убытки китайских свиноводов негативно повлияли на спрос на соевый шрот.

По данным Китайской ассоциации производителей кормов, производство комбикормов в июле упало почти на 7% по сравнению с прошлым годом.

Маржа переработки сои в Китае с середины апреля стала отрицательной. По состоянию на 5 сентября маслозаводы в Жичжао, ключевом районе переработки сои, теряли 519 юаней (74,80 долл. США) с каждой тонны переработанных соевых бобов.

«Июнь был намного выше, чем ожидалось, поэтому июль и август должны быть ниже», — сказал неназванный соевый трейдер в Пекине.

По словам Дарина Фридрихса, прибыль от свиноводства значительно увеличилась в последние месяцы после сокращения поголовья свиней, что должно повысить спрос на соевый шрот в конце года.

По официальным данным, с января по август 2022 г. Китай импортировал 61,33 млн т масличных культур, что на 8,6% меньше, чем за аналогичный период в прошлом году.

Зерно Он-Лайн

6 сентября. Мировой рынок зерна: в понедельник французская пшеница подорожала, биржи США закрыты

В понедельник, 05 сентября 2022 года, биржи в США были закрыты, страна праздновала День труда.

В понедельник французская пшеница немного подросла. По итогам торгового дня декабрьские котировки мукомольной пшеницы парижской бирже MATIF поднялись до €321,75 (в долларовом эквиваленте \$319,37). Ноябрьские котировки кукурузы остались без изменения - €316,25 за тонну (или \$313,91).

На Парижской бирже (MATIF) в понедельник котировки ноябрьских и декабрьских контрактов на закрытие торгов составили:

пшеница мукомольная (декр 2022) - 319,37 дол./т (19280 руб./т) - плюс 0,29%;
кукуруза (нояб 2022) - 313,91 дол./т (18950 руб./т) - минус 0,25%;
подсолнечник (сент на бирже SAFEX) - 11118,00 zar/т (38770 руб./т) - плюс 0,16%;
масло подсолнечное (сент, индекс НТБ, РФ) - 1356,81 дол./т (81910 руб./т) - минус 0,04%.

Oilworld.ru

5 сентября. Фьючерсы на пшеницу, кукурузу и сою в США в пятницу укрепились

Фьючерсы на пшеницу, кукурузу и сою в США выросли в пятницу на отскоке от покрытия коротких позиций в преддверии трехдневных праздничных выходных в США, на фоне укрепления сырой нефти и других сырьевых товаров а также, на фоне ослабления опасений по поводу агрессивной процентной ставки от ФРС.

Ралли на мировых фондовых биржах прекратилось, но доллар остыл после данных, которые показали, что рынок труда США начинает слабеть. Рынки США будут закрыты в понедельник в связи с федеральным праздником Дня труда.

Декабрьская цена пшеницы на Чикагской товарной бирже подорожала на 16-3/4 цента до 8,11 доллара за бушель, но осталась в торговом диапазоне четверга. Декабрьская кукуруза СВОТ подорожала на 7-3/4 цента до 6,65-3/4 доллара за бушель, а ноябрьские соевые бобы выросли на 25-3/4 цента до 14,20-1/2 доллара за бушель.

«Более широкие рынки приводят к росту СВОТ... Я думаю, что мы просто наблюдаем своего рода технический отскок после снижения в начале этой недели», — сказал Терри Рейли, старший аналитик по сырьевым товарам Futures International в Чикаго, сообщает Рейтер.

Трейдеры также начали корректировать позиции в преддверии ежемесячных отчетов Министерства сельского хозяйства США о спросе и предложении от 12 сентября. Некоторые частные аналитики в последние дни пересмотрели свои оценки урожайности кукурузы в США в 2022 году в сторону понижения, что усилило ожидания того, что Министерство сельского хозяйства США может сделать то же самое предстоящих отчетах.

Товарная брокерская компания StoneX в четверг понизила оценку урожайности кукурузы в США до 173,2 бушелей на акр (барр/год) с 176,0 в предыдущем ежемесячном отчете. Однако для сои StoneX повысил прогноз доходности до 51,8 б.п./год с 51,3 б.п. в прошлом месяце.

Наряду с опасениями по поводу глобальной рецессии, цены на зерно в начале этой недели находились под давлением увеличения поставок из Украины и конкурентных экспортных цен на российскую пшеницу.

Индекс мировых цен продовольственного агентства ООН в августе снизился пятый месяц подряд после рекордных максимумов, достигнутых ранее в этом году, поскольку возобновление экспорта зерна из украинских портов способствовало улучшению перспектив предложения.

Тем не менее, Украина также сталкивается с сокращением посевов пшеницы под урожай следующего года, и Украинский аграрный совет в четверг предупредил, что посевные площади могут сократиться на 30-40%.

Зерно Он-Лайн

5 сентября. Канада и Китай приостановили рассмотрение спора по торговле канолой

Согласно заявлению Всемирной торговой организации, Канада и Китай 30 августа приняли решение приостановить рассмотрение спора о мерах, введенных КНР в отношении импорта в страну канадской канолы, сообщает AGCanada.

Как уточняется, согласно регламенту, работа соответствующей комиссии ВТО по урегулированию спора может быть приостановлена в любое время по обращению жалобщика на срок до 12 месяцев. При этом, если работа приостанавливается на большой срок, полномочия комиссии теряются.

Напомним, что Китай в марте 2019 г. заблокировал импорт канолы от двух крупных канадских экспортеров. В связи с этим в сентябре 2019 г. Канада подала соответствующую жалобу в ВТО, а в июне прошлого года была просьба организовать комиссию ВТО для урегулирования спора. Эта комиссия была организована в ноябре 2021 г., но Китай в мае т.г., еще до того, как было проведено ее первое заседание, отменил действующий запрет на импорт канолы.

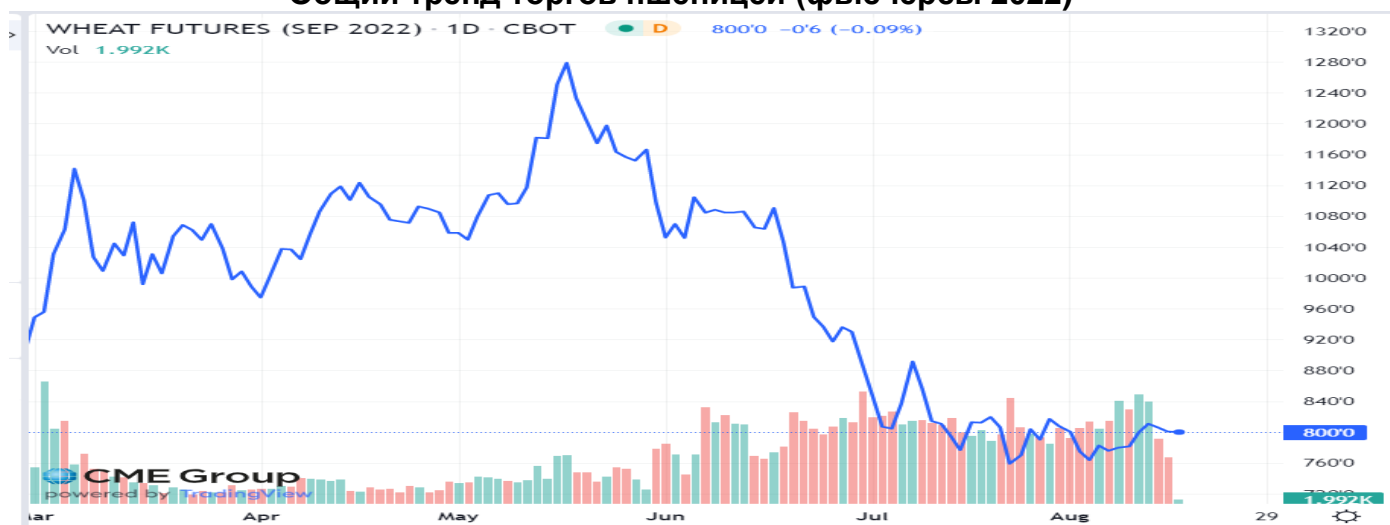
АПК-Информ

Торги на CBOT

Торги на Чикагской товарной бирже (CME) продовольственной пшеницей SRW. \$/t

Фьючерсы на:	Дата торгов		Изменение
	26 августа	2 сентября	
"Сен-22"	301,3	293,9	-7,3
"Дек-22"	309,4	301,3	-8,1
"Март-23"	314,9	308,6	-6,2

Общий тренд торгов пшеницей (фьючерсы 2022)



Торги на Чикагской товарной бирже (CME) кукурузой желтой. \$/t

Фьючерсы на:	Дата торгов		Изменение
	26 августа	2 сентября	
"Сен-22"	271,4	269,6	-1,8
"Дек-22"	251,0	242,5	-8,5
"Март-23"	252,4	242,5	-9,9

Общий тренд торгов кукурузой (фьючерсы 2022)

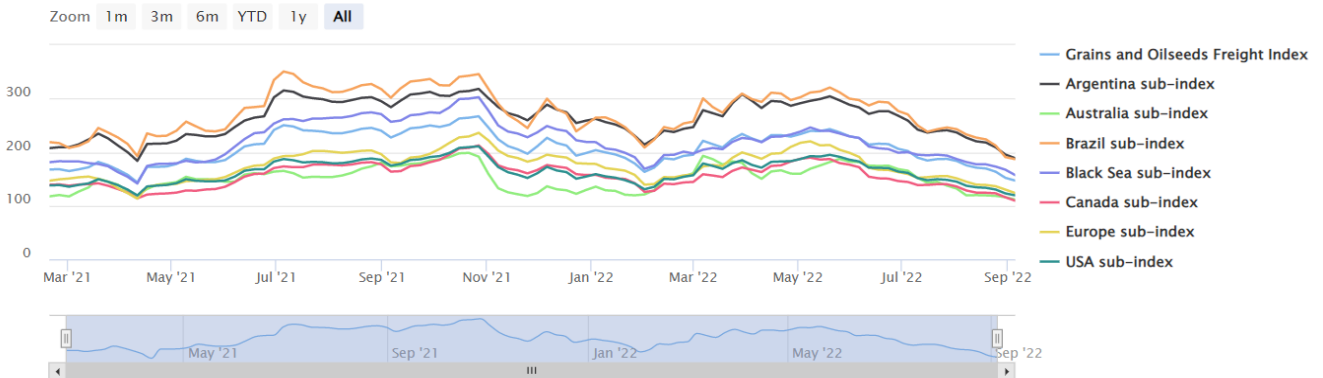


Индексы Международного совета по зерну (ICG) и динамика мировой торговли зерновыми

Ставки фрахта зерновых и масличных культур

New – ICG Grains and Oilseeds Freight Index (GOFI) & sub-Indices

(Weekly basis, 1 January 2013 = 100)

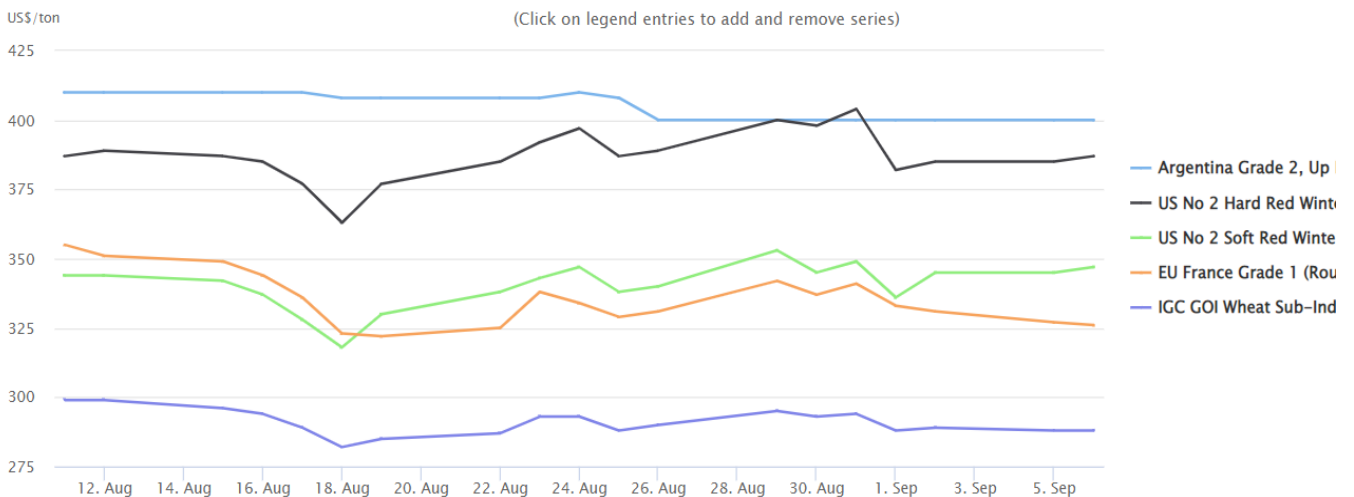


	6 Sep	Weekly Change	Annual Change	52 Week Low	52 Week High
ICG Grains and Oilseeds Freight Index	147	-5	-35 %	147	267
Argentina sub-Index	189	-6	-34 %	189	318
Australia sub-Index	111	-5	-36 %	111	198
Brazil sub-Index	187	-4	-38 %	187	346
Black Sea sub-Index	157	-10	-39 %	157	303
Canada sub-Index	109	-7	-33 %	109	212
Europe sub-Index	124	-6	-32 %	124	236
USA sub-Index	119	-4	-32 %	119	211

Мировые экспортные цены на пшеницу, ячмень, кукурузу

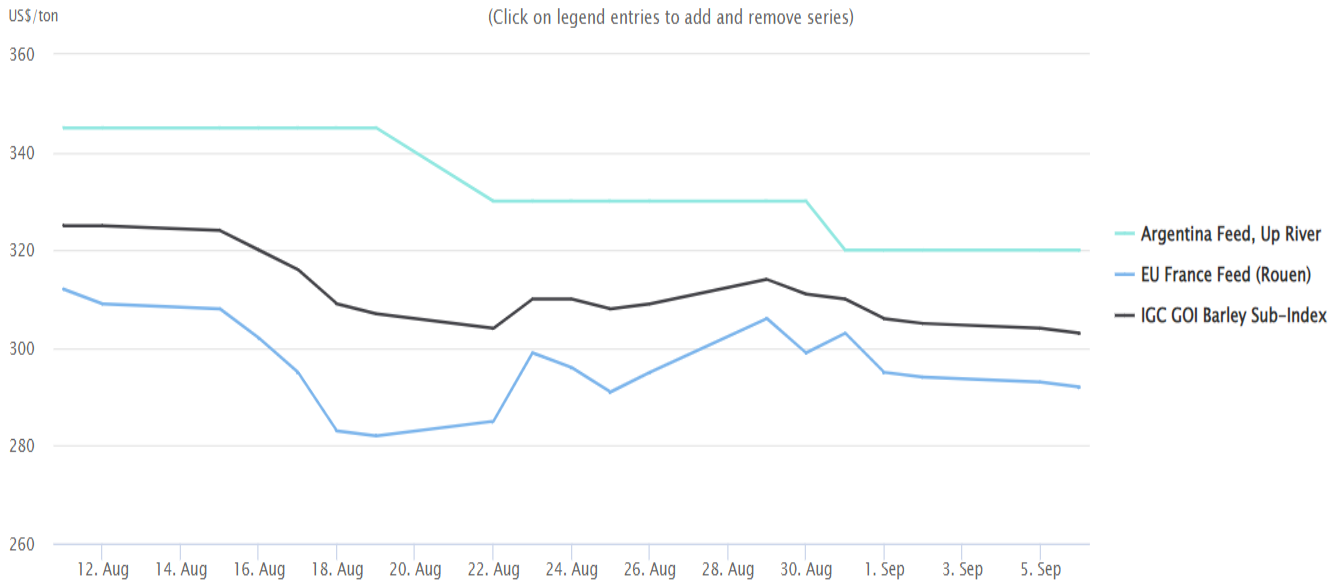
Wheat Prices

(Click on legend entries to add and remove series)



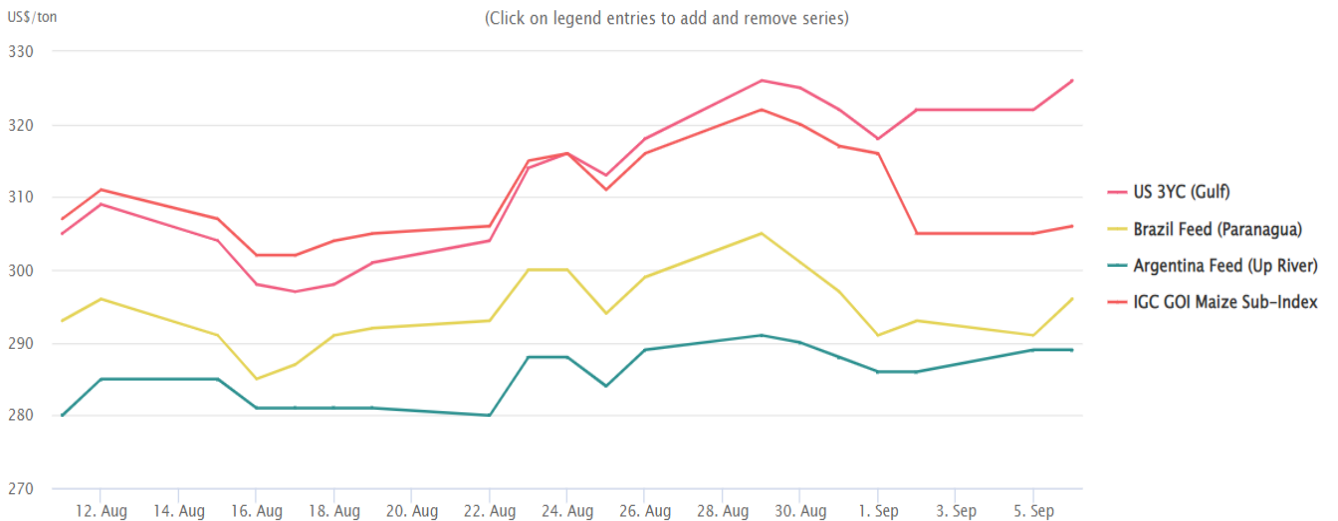
	6 Sep	Daily \$ Change	Annual Change	52 Week Low	52 Week High
Argentina Grade 2, Up River	\$400	-	38 %	\$288	\$4
EU France Grade 1 (Rouen)	\$326	-1	9 %	\$292	\$4
US No 2 Hard Red Winter (HRW)	\$387	+2	16 %	\$319	\$5
US No 2 Soft Red Winter (SRW)	\$347	+2	12 %	\$293	\$5

Barley Prices



	6 Sep	Daily \$ Change	Annual Change	52 Week Low	52 Week High
Argentina Feed, Up River	\$320	-	21 %	\$265	\$382
EU France Feed (Rouen)	\$292	-1	6 %	\$269	\$451
Barley sub-Index	303	-1	13 %	265	416

Maize Prices



	6 Sep	Daily \$ Change	Annual Change	52 Week Low	52 Week High
Argentina Feed (Up River)	\$289	-	26 %	\$230	\$360
Brazil Feed (Paranagua)	\$296	+5	15 %	\$253	\$383
US 3YC (Gulf)	\$326	+4	22 %	\$260	\$375
Maize sub-Index	306	+1	15 %	267	390

Тендеры недели

7 сентября. Объявлены результаты египетских тендеров по закупке растительного масла

6 сентября Государственное агентство по закупкам продовольствия Египта (GASC) провело тендеры по закупке растительного масла на внешнем и внутреннем рынках с поставкой в октябре-ноябре.

Зерно Он-Лайн

6 сентября. Египет объявил тендер на импорт растительных масел

По информации операторов рынка, государственное агентство Египта по закупке продовольствия GASC объявило тендер на импорт 30 тыс. тонн соевого масла и 10 тыс. тонн подсолнечного.

По условиям тендера, поставка масел импортеру должна производиться в периоды 20 октября – 10 ноября и/или 11-31 ноября на условиях оплаты аккредитивом после 180 дней после заключения контракта.

Закрытие тендера намечено на 6 сентября.

Зерно Он-Лайн

КОНЪЮНКТУРА РЫНКА ЗЕРНА

ProZernoReview



2 сентября 2022 г.

Зерно: средние цены. руб./т EXW Европейская Россия. с НДС (10%)

Товар	12.08.22	19.08.22	26.08.22	02.09.22
Пшеница 3 класса (кл.23%)	13 920	13 540	13 460	13 365
то же \$/t	\$228,6	\$229,0	\$224,0	\$221,4
Пшеница 4 класса	12 705	12 335	12 340	11 760
то же \$/t	\$208,6	\$208,6	\$205,4	\$194,8
Продовольственная рожь	10 540	9 000	8 730	8 615
то же \$/t	\$173,1	\$152,2	\$145,3	\$142,7
Фуражная пшеница	10 935	10 490	10 340	9 890
то же \$/t	\$179,6	\$177,4	\$172,1	\$163,8
Фуражный ячмень	11 420	10 875	10 420	10 410
то же \$/t	\$187,5	\$183,9	\$173,4	\$172,4
Пивоваренный ячмень	16 000	15 000	15 500	15 200
то же \$/t	\$262,7	\$253,7	\$257,9	\$251,8
Фуражная кукуруза	12 865	12 630	12 635	12 775
то же \$/t	\$211,3	\$213,6	\$210,3	\$211,6
Горох	17 335	17 080	17 475	17 530
то же \$/t	\$284,7	\$288,8	\$290,8	\$290,4

- цены на **пшеницу 3 класса** двигались опять разнонаправлено: продолжили падение в Центре и Черноземье на -250-270руб./т, на Урале вниз на -300руб./т и в Сибири на -135руб./т, а на Юге поднялись на +85руб./т и восстановились в Поволжье на +50руб./т;

- цены на **пшеницу 4 класса** также менялись разнонаправлено и очень размашисто: продолжили падение Центре на -700руб./т и в Поволжье на -515руб./т, в Черноземье рухнули вниз на -1220руб./т, на Урале и в Сибири на -465руб./т, а на Юге поднялись на +115руб./т;

- цены на **пшеницу 5 класса** везде падали: даже на Юге вниз на -365руб./т, продолжили падение в Центре и Сибири на -715руб./т, в Черноземье на -440руб./т, в Поволжье на -265руб./т и на Урале на -335руб./т;

- цены на **фуражный ячмень** менялись разнонаправлено: продолжили падение в Центре и на Урале на -265руб./т, в Поволжье на -165руб./т и в Сибири на -535руб./т, но восстановились в Черноземье на +340руб./т и на Юг на +35руб./т;

- цены на **продовольственную рожь** в основном продолжили снижение: в Поволжье вниз на -490руб./т, на Урале на -850руб./т и в Сибири на -250руб./т, а в Центре остались стабильными, в Черноземье восстановились на +150руб./т;

- цены на **кукурузу** менялись опять по-разному: продолжили снижение в Центре и Черноземье на -235-265руб./т, а Юге без изменений, а в Поволжье восстановились на +1050руб./т;

- цены на **горох** менялись малозначительно: выросли в Поволжье на +250руб./т, в Центре и Черноземье снизились на -85руб./т, а в Сибири, на Юге и в портах без изменений.

Средние цены на муку. EXW Европейская Россия (индекс ПроЗерно)
руб./т EXW Европейская Россия. с НДС (10%)

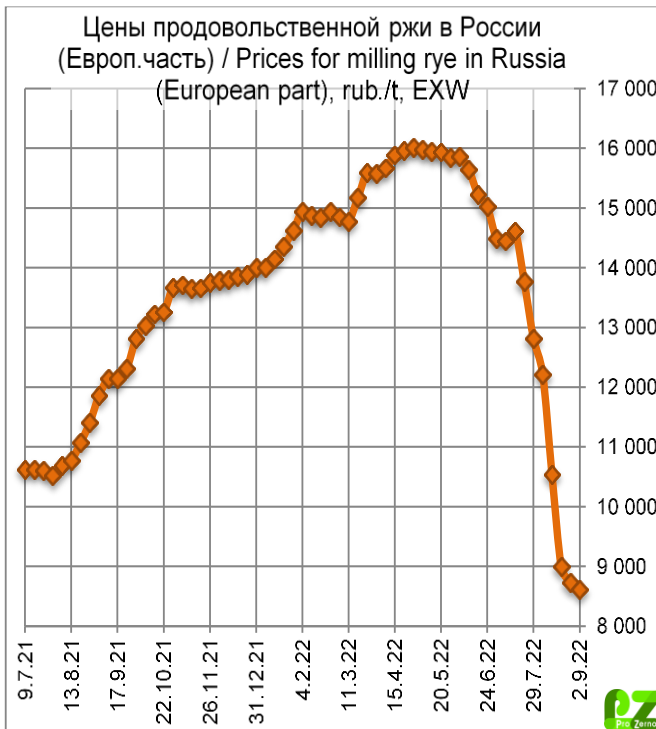
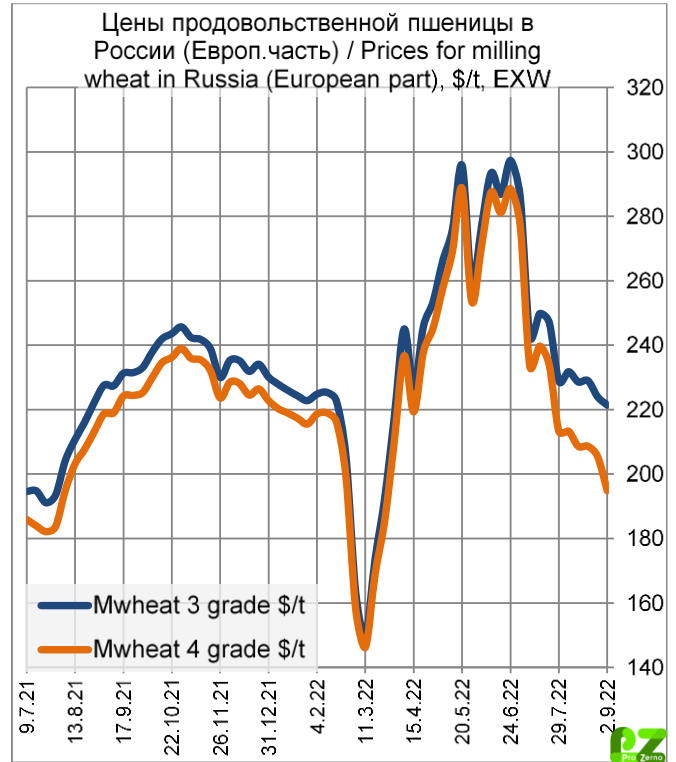
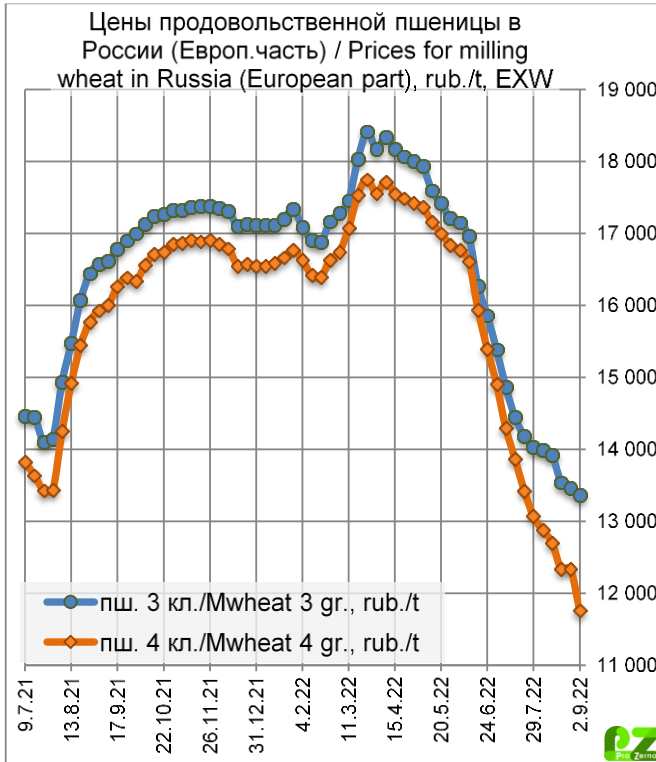
Товар	12.08.22	19.08.22	26.08.22	02.09.22
Пшеничная мука высшего сорта	24 080	23 750	23 790	23 615
то же \$/t	\$395,4	\$401,6	\$395,9	\$391,2
Пшеничная мука 1 сорта	23 190	22 735	22 760	22 570
то же \$/t	\$380,8	\$384,5	\$378,8	\$373,9
Пшеничная мука 2 сорта	20 500	20 500	20 470	20 345
то же \$/t	\$336,6	\$346,7	\$340,6	\$337,0
Ржаная обдирная мука	19 990	19 915	19 665	19 165
то же \$/t	\$328,2	\$336,8	\$327,2	\$317,5

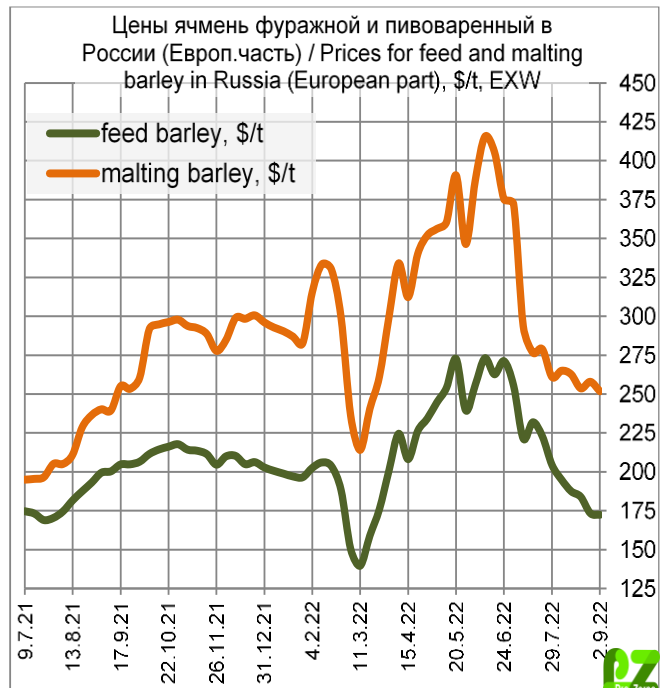
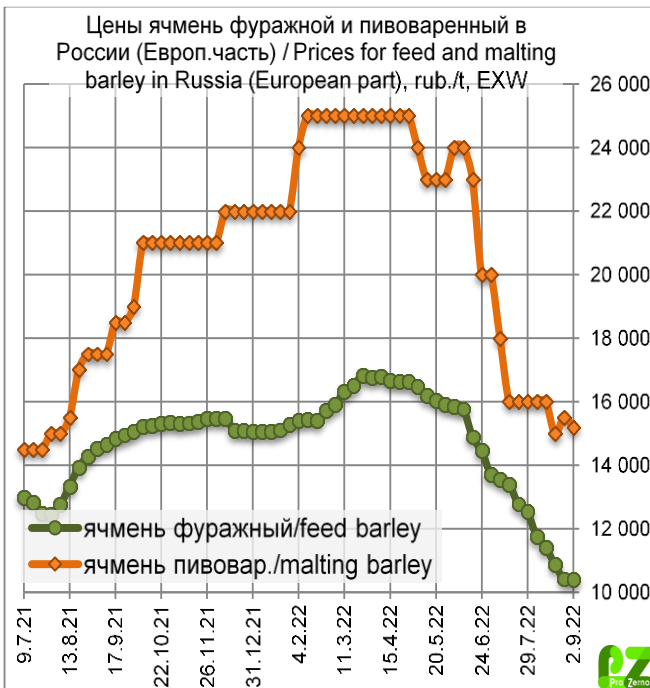
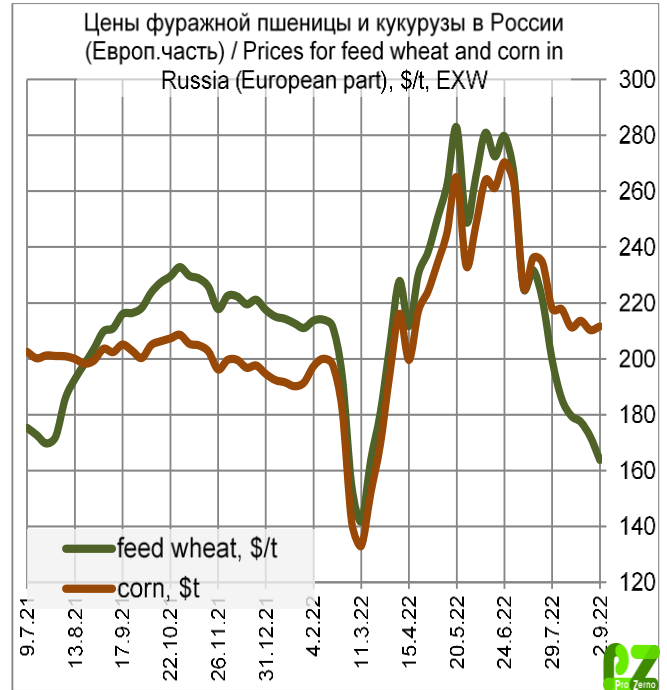
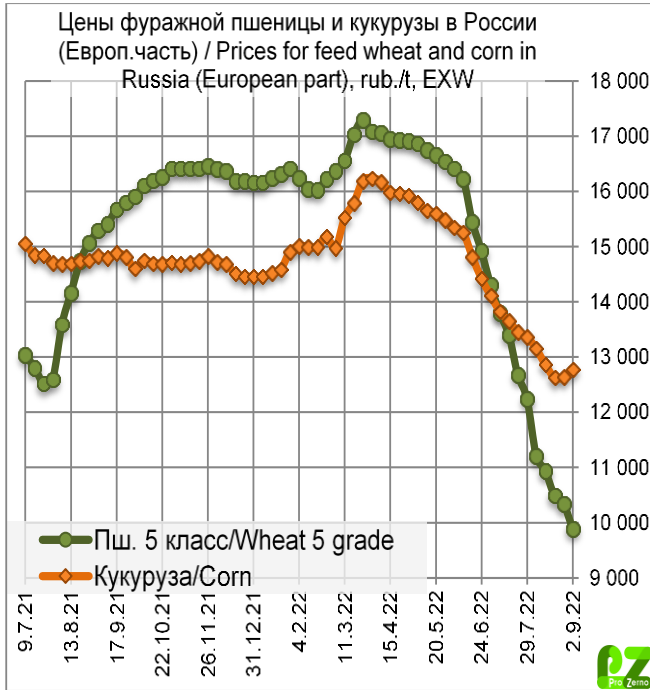
Средние цены на крупу. EXW Европейская Россия (индекс ПроЗерно)
руб./т EXW Европейская Россия. с НДС (10%)

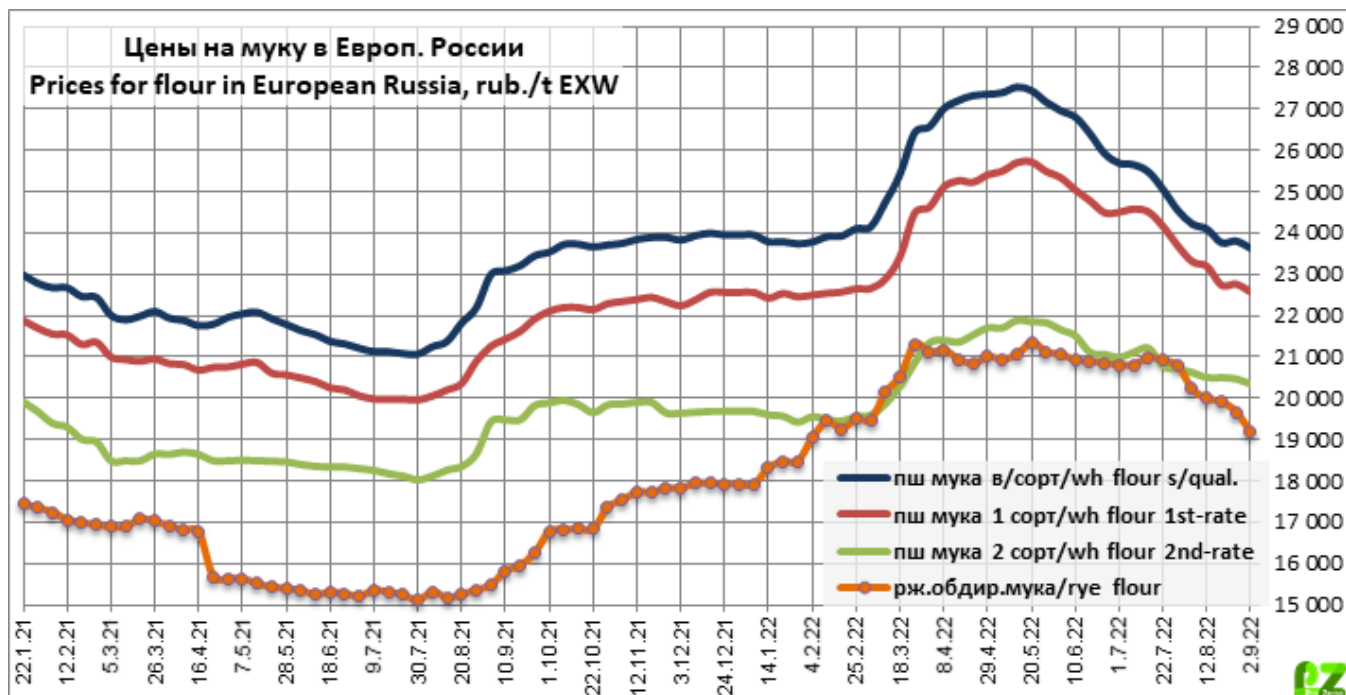
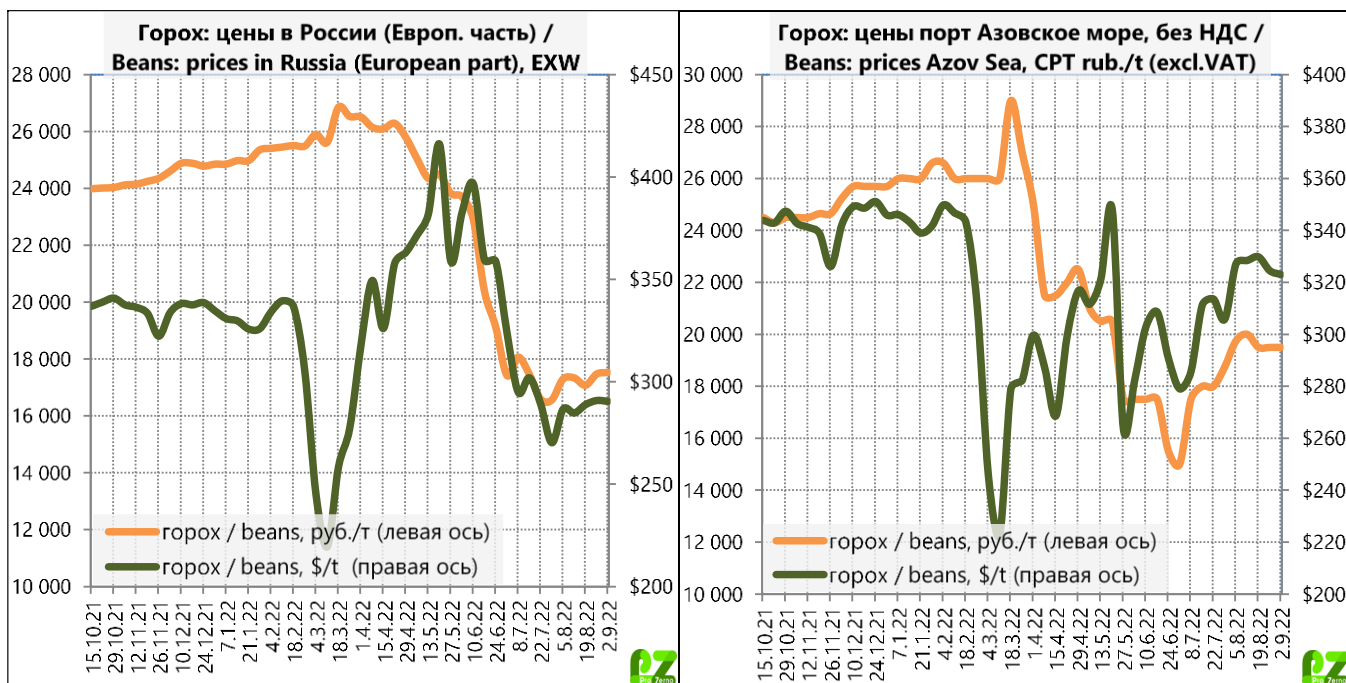
Товар	12.08.22	19.08.22	26.08.22	02.09.22
Гречневая крупа 1 сорта	76 600	75 800	75 225	70 900
то же \$/t	\$1 257,8	\$1 281,9	\$1 251,8	\$1 174,4
Рисовая крупа 1 сорта	71 665	70 200	70 000	69 165
то же \$/t	\$1 176,8	\$1 187,2	\$1 164,9	\$1 145,7
Пшено 1 сорта	26 350	26 525	26 210	24 460
то же \$/t	\$432,7	\$448,6	\$436,2	\$405,2

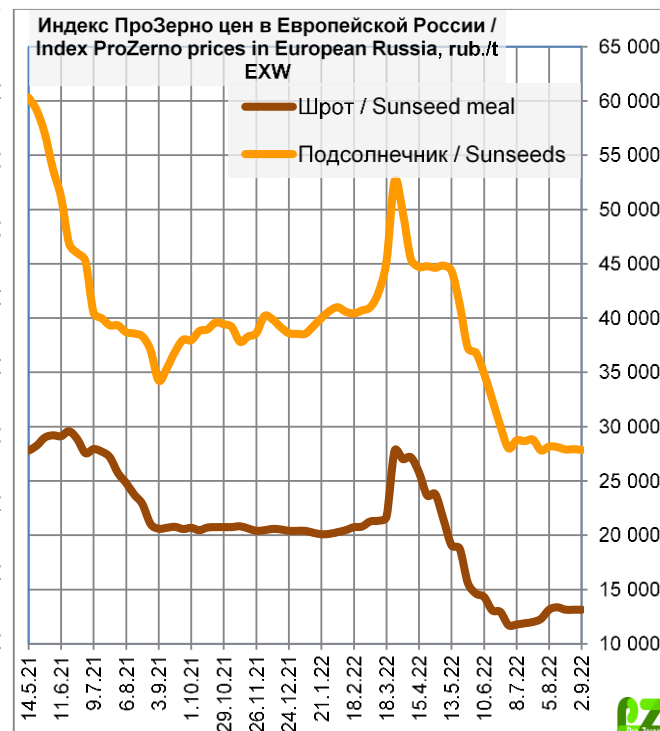
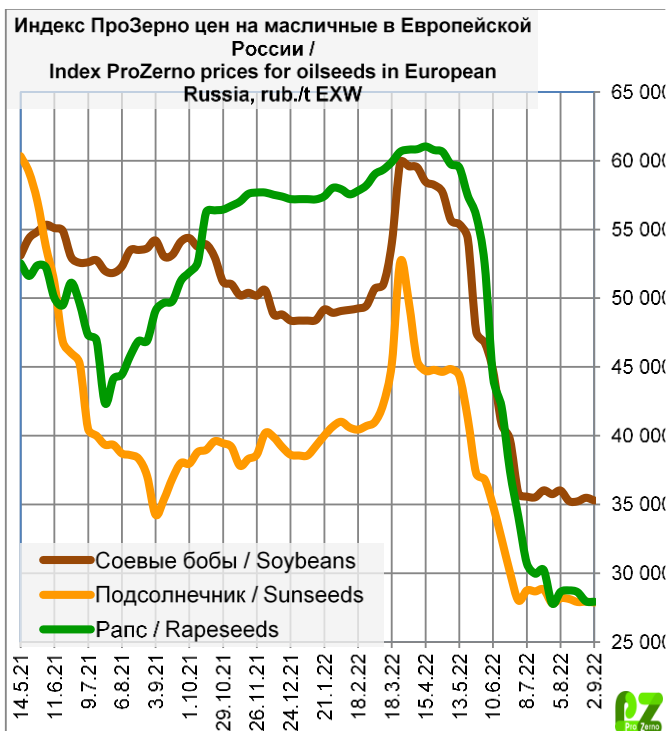
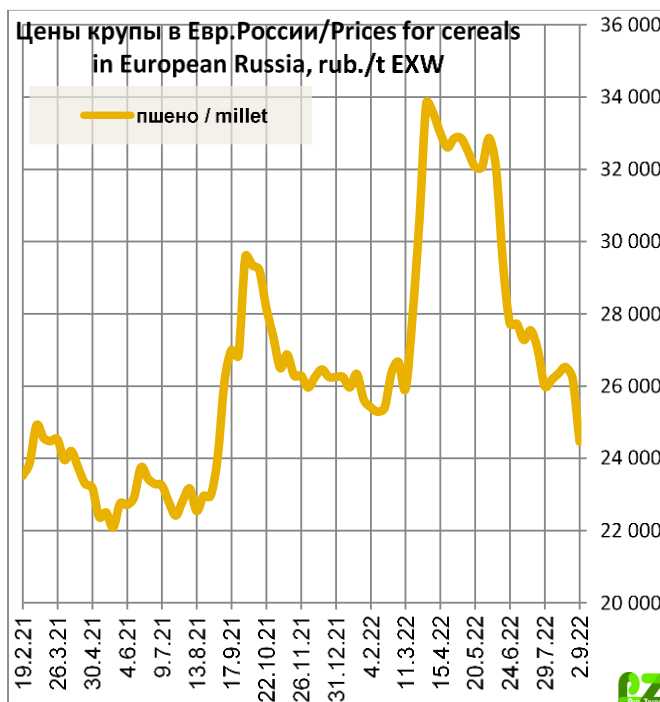
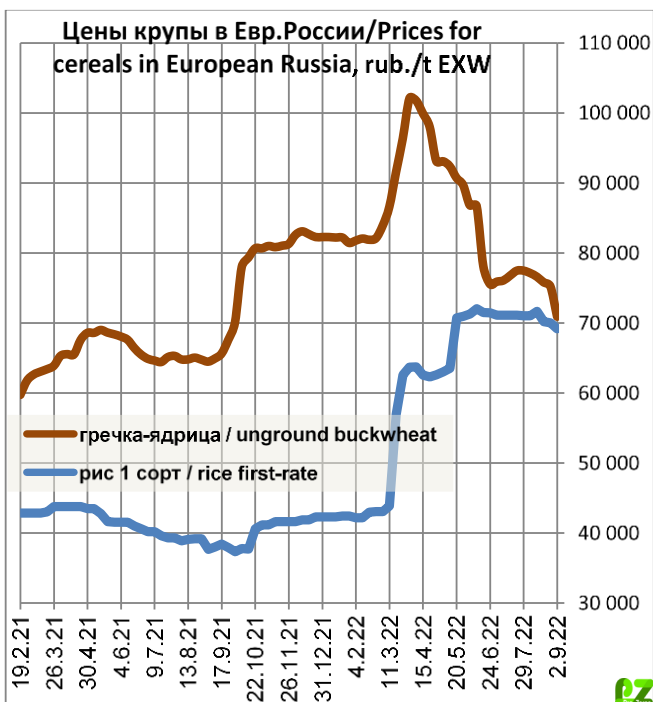
Конъюнктура масличного рынка.
руб./т EXW Европейская Россия. с НДС (10%)

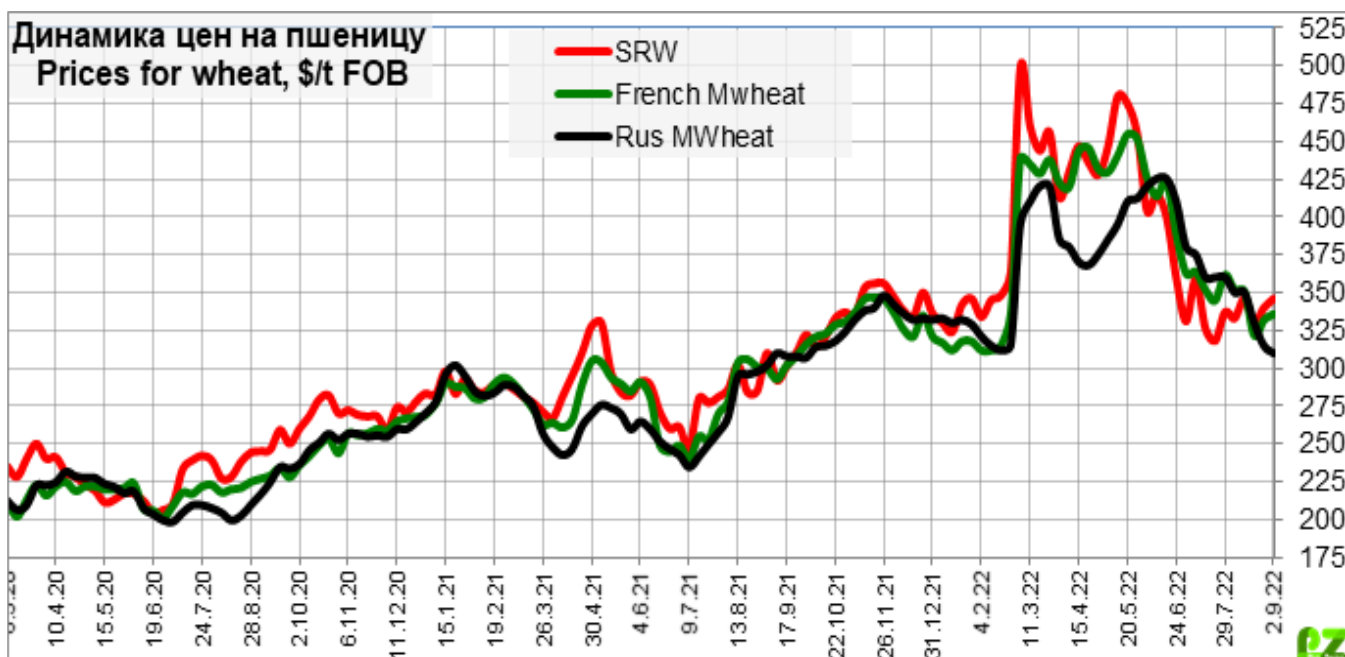
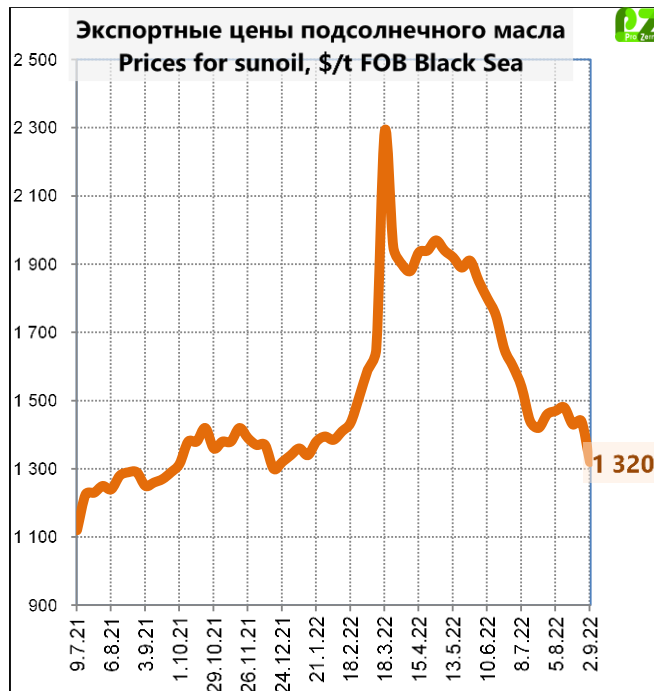
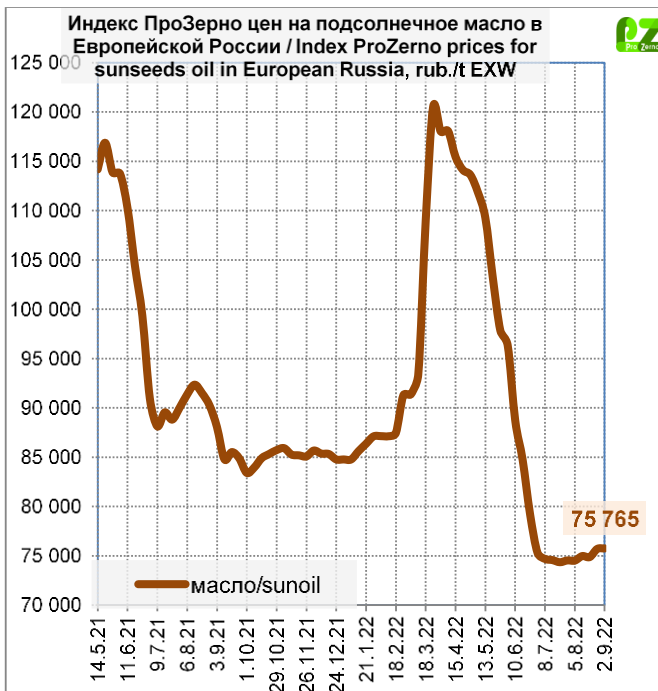
Товар	12.08.22	19.08.22	26.08.22	02.09.22
Подсолнечник	28 130	27 910	27 935	27 870
то же \$/t	\$461,9	\$472,0	\$464,9	\$461,6
Сырое подсол.маслонераф.	74 995	74 890	75 715	75 765
то же \$/t	\$1 231,5	\$1 266,5	\$1 260,0	\$1 255,0
Рапс	13 355	13 135	13 135	13 135
то же \$/t	\$219,3	\$222,1	\$218,6	\$217,6
Сырое рапсовое масло нерафинированное	28 745	28 620	27 955	27 920
то же \$/t	\$472,0	\$484,0	\$465,2	\$462,5
Соевые бобы	35 255	35 230	35 490	35 290
то же \$/t	\$578,9	\$595,8	\$590,6	\$584,5











Soybeans – соевые бобы, Soybean Oil – соевое масло, Soybeans Meal – соевый шрот
 SRW – озимая мягкозерная краснозерная пшеница, Yellow Corn #2 – Желтая кукуруза (№ 2, влажность 15%)
 HRW 11.0 – озимая твердозерная краснозерная пшеница содержание белка 11%(при влажности 12%)
 HRS 14% – яровая твердозерная краснозерная пшеница содержание белка 14%(при влажности 12%)
 CBOT - Чикагская торговая палата, KCBT - Канзасская торговая палата, MATIF - Французская международная фьючерсная биржа

Динамика цен по экономическим зонам России
Подготовлено РЗС по данным ООО "ПроЗерно"

Продовольственное зерно: средние цены (покупки – продаж) в регионах России.
руб./тн. EXW

Регион	Пшеница 3 класса		Пшеница 4 класса		Рожь группа А	
	26.08.22	02.09.22	26.08.22	02.09.22	26.08.22	02.09.22
Москва и область	14000-15000	13500-14500	13000-14000	11500-12500	9900-11500	9900-11000
Санкт-Петербург и область	16000-17000	15500-16800	14000-15500	13000-14500	-	-
Центральный район	13 400	13 150	12 467	11 767	9 300	9 300
Курская область	13000-14000	12500-13500	12000-13000	11800-13000	-	-
Орловская область	12400-13800	12400-13600	11800-12900	11000-12000	8800-9900	8800-9900
Рязанская, Тульская обл.	13000-14200	13000-13900	12100-13000	10800-12000	8600-9900	8600-9900
Центральное Черноземье	13 330	13 060	12 120	10 900	7 625	7 775
Белгородская область	12900-14000	12500-13300	11900-12900	10000-12000	-	-
Воронежская область	12500-13900	12000-13600	11500-12600	10000-12000	6400-7600	6600-7700
Липецкая область	13000-14000	12900-13600	12000-12900	10000-12200	-	-
Тамбовская область	12900-14000	12900-13800	12000-12600	10000-12200	-	-
Юг и Северный Кавказ	14 767	14 850	13 667	13 783		
Ростовская область	14200-15200	14300-15200	12900-13900	13000-14000	-	-
Краснодарский край	14300-15900	14500-15900	13800-14800	13900-14800	-	-
Ставропольский край	14000-15000	14200-15000	12800-13800	13000-14000	-	-
Поволжье	12 350	12 400	11 100	10 588	9 263	8 775
Самарская область	12100-13000	12000-13000	10900-12000	9600-11500	8800-9900	7700-8800
Саратовская область	12200-13000	12000-14200	11000-12000	9200-11500	8500-9500	7600-8800
Волгоградская область	11500-13000	11500-13000	10500-11800	10800-11800	9000-10000	9500-11000
Татарстан	11500-12500	11200-12300	9700-10900	9500-10800	8500-9900	8000-8800
Южный Урал и Зауралье	13 267	12 967	12 500	12 033	9 600	8 750
Курганская область	12500-13500	12000-13500	12000-13000	11000-12000	8500-9500	7700-8800
Оренбургская область	12000-13000	11200-13000	11000-12000	10800-12000	8800-9900	8000-9000
Башкирия	13600-15000	13600-14500	13000-14000	12800-13600	9900-11000	9000-10000
Западная Сибирь	12 667	12 533	11 717	11 250	9 167	8 917
Омская область	12500-13300	12500-13200	11500-12500	11000-12500	9000-9900	8800-9900
Новосибирская область	12000-13200	12000-13000	11000-12500	10500-11500	8500-9500	8500-9500
Алтайский край	12000-13000	11500-13000	11000-11800	10500-11500	8600-9500	8000-8800
Восточная Сибирь	12 750	12 500	12 000	11 500		
Красноярский край	12000-13500	12000-13000	11500-12500	11000-12000	-	-

**Фуражное зерно: средние цены (покупки – продаж) в регионах России. руб./тн.
EXW**

Регион	Пшеница фуражная		Ячмень фуражный		Кукуруза фуражная	
	26.08.22	02.09.22	26.08.22	02.09.22	26.08.22	02.09.22
Москва и область	10800-11500	9900-11000	11500-12500	11500-12800		
Санкт-Петербург и область	12000-13000	11000-12000	12800-14000	12800-14000		
Центральный район	10 233	9 517	10 717	10 450	12 450	12 217
Курская область	9700-10800	8800-9900	10000-11000	9900-11000	12700-13300	12000-12800
Орловская область	9900-10800	9000-10000	9700-11000	9800-11000	11500-12200	11500-12200
Рязанская, Тульская обл.	9400-10800	9200-10200	10800-11800	10000-11000	12000-13000	12000-12800
Центральное Черноземье	9 590	9 150	10 060	10 400	12 530	12 263
Белгородская область	9500-10500	9000-10000	9700-10800	9800-11000	12000-13000	10800-12500
Воронежская область	8500-10000	8500-10000	9900-10800	9900-11800	11100-12500	11100-12500
Липецкая область	9900-10800	9100-10200	9600-10600	9900-12000	12200-13200	-
Тамбовская область	8400-9900	8100-9600	9800-10600	9900-11000	12800-13500	12900-13300
Юг и Северный Кавказ	12 367	12 000	12 000	12 033	13 867	13 867
Ростовская область	11200-12300	11000-12200	11200-12500	11200-12500	13000-14000	13000-14000
Краснодарский край	12500-13400	11500-13000	11500-14000	11500-14000	13500-15000	13500-15000
Ставропольский край	12000-12800	11500-12800	10800-12000	11000-12000	13500-14200	13500-14200
Поволжье	9 163	8 900	8 913	8 750	11 700	12 750
Самарская область	9000-9900	7800-9500	8000-9000	7700-8800	12000-12800	12000-13000
Саратовская область	8200-9500	7700-9500	9000-9900	8800-9800	11800-12600	12000-14000
Волгоградская область	8400-9900	8800-9900	8500-9900	8800-9600	10000-11000	-
Татарстан	8500-9900	8500-9500	8000-9000	7700-8800	-	-
Южный Урал и Зауралье	10 750	10 417	10 000	9 733		
Курганская область	10500-11500	10000-11000	9900-10800	8800-10000		
Оренбургская область	9000-10500	9000-10500	8400-9900	8800-9900		
Башкирия	11000-12000	10500-11500	10000-11000	9900-11000		
Западная Сибирь	10 500	9 783	9 450	8 917		
Омская область	10000-11000	9900-11000	8000-9500	8000-9500		
Новосибирская область	10000-11000	9000-10000	8800-9900	8000-9000		
Алтайский край	10000-11000	8800-10000	9900-10600	9000-10000		
Восточная Сибирь	11 000	10 200				
Кемеровская область / Красноярский край	10500-11500	9900-10500				

Цены продаж муки ГОСТ в регионах России.руб./тн. EXW

Регион	Мука в/с		Мука 1/с		Мука 2/с		Мука ржаная обдирная	
	26.08.22	02.09.22	26.08.22	02.09.22	26.08.22	02.09.22	26.08.22	02.09.22
Москва и область	24000-26000	23000-26000	23000-24000	22000-24000	20500-22000	20500-22000	20000-21000	19500-21000
Центральный район	24 125	24 000	22 786	22 643	20 750	20 750	20 500	20 500
Центральное Черноземье	24 200	24 000	23 100	22 900	21 125	21 125	20 000	19 250
Северный Кавказ	23 833	23 667	22 833	22 667	20 000	20 000		
Поволжье	23 000	22 800	22 325	22 075	20 000	19 500	18 500	17 750
Западная Сибирь	26 133	24 500	24 333	23 483	21 375	21 125	19 125	18 500

Цены продаж крупы в регионах России.руб./тн. EXW

Регион	Гречка 1 сорт		Рис 1 сорт		Пшено 1 сорт	
	26.08.22	02.09.22	26.08.22	02.09.22	26.08.22	02.09.22
Москва и область	75000-78000	70000-77000	68000-76000	68000-75000	27000-30000	25000-28000
Центральный район	76 000	72 000			28 000	26 000
Центральное Черноземье	76 000	71 000	71 000	69 500	26 000	24 500
Северный Кавказ			67 000	66 250	25 000	25 000
Поволжье	73 500	69 000	70 500	70 000	25 500	22 000
Западная Сибирь	69 000	64 500	69 000	68 500	29 000	27 500

Средние цены в регионах России. руб./т. EXW

Регион	рапс		подсолнечник		соевые бобы	
	26.08.22	02.09.22	26.08.22	02.09.22	26.08.22	02.09.22
Центральный район	29 335	29 500			35 750	35 250
Центральное Черноземье	28 600	28 600	27 800	28 150	35 660	35 650
Юг и Северный Кавказ	25 750	25 335	27 335	27 165	35 300	35 000
Поволжье	28 125	28 250	28 665	28 300	35 250	35 250
Южный Урал и Зауралье						
Западная Сибирь	30 500	30 500	27 000	27 250	36 000	36 000
Дальний Восток					28 750	28 500

Средние цены в регионах России, руб./т, EXW с НДС (10%)

Регион	подсолнечник		подсолнечное масло		подсолнечный шрот	
	26.08.22	02.09.22	26.08.22	02.09.22	26.08.22	02.09.22
Центральное Черноземье	27 800	28 150	75 900	76 300	13 300	13 300
Юг и Северный Кавказ	27 335	27 165	76 085	75 835	13 100	13 100
Поволжье	28 665	28 300	75 165	75 165	13 000	13 000

Подсолнечник и нерафинированное подсолнечное масло: средние цены (покупки – продаж) в регионах России. руб./т. EXW

Регион	подсолнечник		масло подсолнечное	
	26.08.22	02.09.22	26.08.22	02.09.22
Центральное Черноземье	27 800	28 150	75 900	76 300
Белгородская область	27000-28000	26000-28000	74000-77500	75000-77500
Воронежская область	27000-28000	27500-28500	74000-78000	75000-77000
Тамбовская область	27500-29500	28500-30000	73000-77500	76000-77500
Северный Кавказ	27 335	27 165	76 085	75 835
Ростовская область	26500-28000	26000-27500	74000-78000	74000-78000
Краснодарский край	27000-28000	27000-28000	75000-78500	75000-78000
Ставропольский край	26500-28000	26500-28000	73000-78000	73000-77000
Поволжье	28 665	28 300	75 165	75 165
Самарская область	27000-28500	27000-31800	74000-77000	75000-77000
Саратовская область	26500-28500	26500-28500	73500-77000	74000-77000
Волгоградская область	28500-33000	27000-29000	72000-77500	72000-76000
Западная Сибирь	27 000	27 250	76 000	77 000
Алтайский край	26000-28000	26500-28000	74000-78000	76000-78000